



Provincia de Tierra del Fuego,
Antártida
e Islas del Atlántico Sur
República Argentina

MINISTERIO DE ECONOMÍA

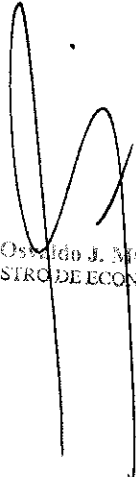


Presupuesto 2014
Ministerio de Economía
Secretaría de Presupuesto y Planificación

ADMINISTRACIÓN CENTRAL

PODER EJECUTIVO

MINISTERIO DE SALUD


Sr. Osvaldo J. MONTI
MINISTRO DE ECONOMÍA


MARIA FABIANA RÍOS
GOBERNADORA



Provincia de Tierra del Fuego, Antártida
e Islas del Atlántico Sur
República Argentina

Presupuesto 2014

Distribución de Gastos por Objeto del Gasto
Ministerio de Salud – En pesos – Poder Ejecutivo

MINISTERIO DE ECONOMÍA
SECRETARÍA DE PRESUPUESTO Y PLANIFICACIÓN

Partida Principal	Financiamiento UGG				Total
	Fnc				
	001001 – Tesoro Provincial	001003 – Recursos con Afectación Específica	001004 – Transferencias Internas		
1 – Gastos en Personal	583.122.880,37	89.088.266,70	0,00		672.211.147,07
2 – Bienes de Consumo	7.390.387,69	61.718.926,40	1.804.649,73		70.913.963,82
3 – Servicios No Personales	7.890.400,00	30.307.014,00	1.907.000,00		40.104.414,00
4 – Bienes de Uso	1.451.113,00	7.492.905,15	16.185.455,75		25.129.473,90
5 – Transferencias	36.663.008,00	0,00	1.916.000,00		38.579.008,00
42 – Construcciones	0,00	0,00	2.000.000,00		2.000.000,00
Total	636.517.789,06	188.607.112,25	23.813.105,48		848.938.006,79

Juan
 Sr. Juan J. Monti
 Ministro de Economía

Maria Fabiana Rios
 MARIA FABIANA RIOS
 GOBERNADORA





Provincia de Tierra del Fuego, Antártida
e Islas del Atlántico Sur
República Argentina

MINISTERIO DE ECONOMÍA
SECRETARÍA DE PRESUPUESTO Y PLANIFICACIÓN

Presupuesto 2014

Distribución de los cargos de Planta de Personal por Escalafón y Unidad de Gestión
Ministerio de Salud – Poder Ejecutivo

UGG2014	Escalafon			Total
	1-Secos	2-Salud (Humedos)	11-Profesional Universitario	
8000	21	33	1	55
8005	0	40	0	40
8006	0	8	0	8
8007	0	21	0	21
8009	0	7	0	7
8010	0	19	0	19
8031	0	4	0	4
8035	0	17	0	17
8036	0	27	0	27
8037	0	30	0	30
8038	1	13	0	14
8039	0	15	0	15
8042	0	15	0	15
8045	0	11	0	11
8100	1	61	1	63
8102	2	545	0	547
8124	2	56	0	58
8126	0	92	0	92
8128	2	117	0	119
8200	0	62	0	62
8203	0	56	0	56
8204	0	15	0	15
8206	0	534	0	534
8210	0	82	0	82
8230	0	146	0	146
8232	0	44	0	44
Total	29	2.070	2	2.101

Lic. Osvaldo J. MONTI
MINIS. TRD DE ECONOMÍA

Maria Fabiana Ríos
MARIA FABIANA RÍOS
GOBERNADORA





Provincia de Tierra del Fuego, Antártida
e Islas del Atlántico Sur
República Argentina

MINISTERIO DE ECONOMÍA
SECRETARÍA DE PRESUPUESTO Y PLANIFICACIÓN

Presupuesto 2014

Distribución de los cargos de Planta de Personal por convenio
Ministerio de Salud

Responsables	Escalafo			Total
	1-Secos	2-Salud (Humedos)	11-Profesional Universitario	
286-Ministro de Salud	29	2.070	2	2.101
321-Secretaría de Salud Comunitaria	8	1.997	1	2.006
869-Dir. Gral. de Prestaciones, medicamentos y Tec. Sanitaria	0	21	0	21
870-Subsecretaría de Salud Zona Norte	0	939	0	939
871-Subsecretaría de Salud Zona Sur	7	871	1	879
320-Subsecretario de Políticas de Salud	1	158	0	159
321-Secretaría de Salud Comunitaria	0	8	0	8
286-Ministro de Salud	21	73	1	95
Total	29	2.070	2	2.101

Juan S.
Lic. Osvaldo J. MONTI
MINISTRO DE ECONOMÍA

Maria Fabiana Rios
MARIA FABIANA RIOS
GOBERNADORA





Provincia de Tierra del Fuego,
Antártida
e Islas del Atlántico Sur
República Argentina

MINISTERIO DE ECONOMÍA




Presupuesto 2014
Ministerio de Economía
Secretaría de Presupuesto y Planificación


ADMINISTRACIÓN CENTRAL

PODER EJECUTIVO

MINISTERIO DE INFRAESTRUCTURA, OBRAS Y SERVICIOS PÚBLICOS



Osvaldo J. MONTI
MINISTRO DE ECONOMÍA



MARIA FABIANA RIOS
GOBERNADORA



Provincia de Tierra del Fuego, Antártida
e Islas del Atlántico Sur
República Argentina


Presupuesto 2014

MINISTERIO DE ECONOMÍA
SECRETARÍA DE PRESUPUESTO Y PLANIFICACIÓN **Distribución de Gastos por Objeto del Gasto**
Ministerio de Infraestructura, Obras y Servicios Públicos – En pesos – Poder Ejecutivo

Partida Principal	Financiamiento UGG		001003-Recursos con Afectación Específica	001004-Transferencias Internas	001005-Credito Interno	Total
	Fnc	001001-Tesoro Provincial				
1-Gastos en Personal		84.487.479,37	0,00	0,00	0,00	84.487.479,37
2-Bienes de Consumo		2.904.665,45	0,00	0,00	0,00	2.904.665,45
3-Servicios No Personales		10.067.945,64	0,00	0,00	0,00	10.067.945,64
4-Bienes de Uso		829.918,07	0,00	30.200.000,00	0,00	31.029.918,07
6-Activos Financieros		0,00	0,00	270.924.855,00	0,00	270.924.855,00
9-Gastos Figurativos		0,00	0,00	5.027.496,88	0,00	5.027.496,88
42-Construcciones		33.880.000,00	47.613.148,23	89.603.732,13	4.616.807,86	175.713.688,22
Total		132.170.008,53	47.613.148,23	395.756.084,01	4.616.807,86	580.156.048,63

Juan S.
Juan S.
Lic. Osvaldo J. MONTI
MINISTRO DE ECONOMÍA

Infraestructura
MARIA FABIANA RIOS
GOBERNADORA





Provincia de Tierra del Fuego, Antártida
e Islas del Atlántico Sur
República Argentina

MINISTERIO DE ECONOMÍA
SECRETARÍA DE PRESUPUESTO Y PLANIFICACIÓN

Presupuesto 2014

Distribución de los cargos de Planta de Personal por Escalafón y Unidad de Gestión
Ministerio de Infraestructura, Obras y Servicios Públicos – Poder Ejecutivo

UGG2014	Escalafon					Total
	1-Secos	6-Seguridad	7-Retiro	11-Profesional Universitario	Total	
7501	50	1	1	15	67	
7502	62	0	0	8	70	
7503	25	0	0	13	38	
7506	153	0	0	2	155	
7507	29	0	0	7	36	
Total	319	1	1	45	366	

Juan S.
H. Osvaldo J. MONTI
MINISTRO DE ECONOMÍA

Maria Fabiana Ríos
MARIA FABIANA RÍOS
GOBERNADORA





Provincia de Tierra del Fuego, Antártida
e Islas del Atlántico Sur
República Argentina

MINISTERIO DE ECONOMÍA
SECRETARÍA DE PRESUPUESTO Y PLANIFICACIÓN

Financiamiento	UGC	UGC	Denominación sintética de las Obras	Ubicac. Geogr.	Costo Total	Ejecutado 2013	Estimación Para 2014	Estimación Para 2015
F.F.S.S.	285	5547	CENTRO DE SALUD RIO PIPO	Ushuaia	4.500.000,00		4.500.000,00	
F.F.S.S.	941	5272	ESCUELA EXPERIMENTAL LAS GAVIOTAS - USHUAIA.	Ushuaia	6.000.000,00		3.000.000,00	3.000.000,00
F.F.S.S.	949	5483	GINNASIO ESCUELA 31	Ushuaia	14.300.000,00		6.000.000,00	8.300.000,00
F.F.S.S.	959	5223	AMPLIACION COLEGIO PROV. E. SABATO- 3ra ETAPA GIMNASIO - USHUAIA.	Ushuaia	14.341.126,00	3.585.281,50	8.755.844,50	2.000.000,00
F.F.S.S.	967	5244	READECUACION HOSPITAL USHUAIA H.R.U	Ushuaia	1.000.000,00		500.000,00	500.000,00
F.F.S.S.	968	5246	ANEXO HOSPITAL REGIONAL USHUAIA	Ushuaia	4.500.000,00		1.500.000,00	3.000.000,00
F.F.S.S.	970	5261	CAPS B° VALLE DE ANDORRA - USHUAIA.	Ushuaia	4.320.470,00		3.240.352,40	1.080.117,60
F.F.S.S.	976	5484	OBRAS COMPLEMENTARIA ESCUELA SECUND. RIO PIPO	Ushuaia	1.799.951,33	1.650.000,00	149.951,33	
F.F.S.S.	996	5479	AMPLIACION COLEGIO SECUNDARIO TREJO NOEL 3° ETAPA	Tolhuin	6.300.000,00		6.300.000,00	
F.F.S.S.	982	5478	GINNASIO CHACRA XIII - RIO GRANDE.	Rio Grande	12.000.000,00		3.600.000,00	8.400.000,00
F.F.S.S.	997	5477	AMPLIACION COLEGIO HASPEN RIO GRANDE	Rio Grande	13.750.000,00		6.650.000,00	7.100.000,00
F.F.S.S.	998	5476	CENTRO DE INTEGRACION DE LA TERCERA EDAD	Rio Grande	3.985.000,00		1.897.000,00	2.088.000,00
F.F.S.S.	999	5475	READECUACION HOSPITAL REGIONAL RIO GRANDE 3° ETAPA	Rio Grande	4.200.000,00		840.000,00	3.360.000,00
F.F.S.S.	367	5474	CENTRO DE PREVECIÓN DE ADICCIONES	Rio Grande	3.400.000,00		680.000,00	2.720.000,00
					94.396.547,33	5.235.281,50	47.613.148,23	41.548.117,60

[Signature]
Oswaldo J. MONTI
SECRETARÍA DE ECONOMÍA

[Signature]
MARIA FABIANA RÍOS
GOBERNADORA





Provincia de Tierra del Fuego, Antártida
e Islas del Atlántico Sur
República Argentina

MINISTERIO DE ECONOMÍA
SECRETARÍA DE PRESUPUESTO Y PLANIFICACIÓN

Financiamiento	UGG	UGG	Denominación sintética de las Obras	Ubicac. Geogr.	Costo Total	Ejecutado 2013	Estimación Para 2014	Estimación Para 2015
Dto. 206/09	292	5292	OBRA COMPLEMENTARIAS ESCUELA PRIMARIA. B° KAUPEN - USHUAIA.	Ushuaia	2.999.816,20	1.999.816,20	1.000.000,00	
Dto. 206/09	296	5231	CAPS Nº 3 - B° LOS CALAFATES - USHUAIA	Ushuaia	4.332.950,80	1.299.885,24	3.033.065,56	
Dto. 206/09	921	5245	ESCUELA EXPERIMENTAL LOS CALAFATES - USHUAIA	Ushuaia	6.085.808,96	2.834.323,58	3.251.485,38	
Dto. 206/09	927	5251	AMPLIACION CISTERNA LE MARTIAL	Ushuaia	4.731.400,09	946.280,02	3.785.120,07	
Dto. 206/09	930	5254	OBRA DE SANEAMIENTO USHUAIA	Ushuaia	10.000.000,00		5.000.000,00	5.000.000,00
Dto. 206/09	946	5590	MANTENIMIENTO Y REFACCIONES AREAS SALUD - USHUAIA	Ushuaia	4.000.000,00		4.000.000,00	
Dto. 206/09	948	5482	TERMINACION CENTRO DE SALUD Nro 2	Ushuaia	1.500.000,00		1.500.000,00	
Dto. 206/09	353	5460	GIMNASIO USHUAIA	Ushuaia	15.174.500,00		7.000.000,00	8.174.500,00
Dto. 206/09	354	5344	MANTENIMIENTO Y REFACCIONES AREAS EDUCACION - USHUAIA	Ushuaia	7.000.000,00		7.000.000,00	
Dto. 206/09	355	5345	MEJORAMIENTO BARRIO FELIPE VARELA - 2° ETAPA	Ushuaia	7.429.600,00		3.714.800,00	3.714.800,00
Dto. 206/09	356	5346	REGULARIZACION INSTALACIONES DE GAS EDIFICIOS	Ushuaia	2.300.000,00		2.300.000,00	
Dto. 206/09	357	5334	AMPLIACION CENTRO DE SALUD TOLHUIN	Tolhuin	12.400.000,00		6.200.000,00	6.200.000,00
Dto. 206/09	293	5328	REDT. DE PRECIOS OBRAS EN EJECUCION EN R.GDE. TOLHUIN Y USHUAIA	TDF	10.350.000,00		10.350.000,00	
Dto. 206/09	977	5263	MEJORA INFRAESTRUCTURA CONVENIOS VARIOS	TDF	3.000.000,00		1.500.000,00	1.500.000,00
Dto. 206/09	358	5265	MIRADOR GARIBALDI	TDF	3.000.000,00		700.000,00	2.300.000,00
Dto. 206/09	296	5522	AMPLIACION CAPS Nº 3 DR. GOITSOLO MARGEN SUR - RIO GRANDE	Rio Grande	1.088.699,86	788.699,86	300.000,00	
Dto. 206/09	918	5241	REMODELACION Y REFORMAS ESCUELA DE POLICIA ANEXO II - RIO GRANDE	Rio Grande	2.100.000,00		2.100.000,00	
Dto. 206/09	947	5591	MANTENIMIENTO Y REFACCIONES AREAS SALUD - RIO GRANDE	Rio Grande	2.936.000,00		2.936.000,00	
Dto. 206/09	359	5266	C.A.P.S. Nº 8 - CHACRA XIII - RIO GRANDE	Rio Grande	4.120.000,00		4.120.000,00	
Dto. 206/09	372	5268	MANTENIMIENTO Y REFACCIONES AREAS EDUCACION - RIO GRANDE	Rio Grande	14.680.000,00		14.680.000,00	
Dto. 206/09	373	5269	NATATORIO EX- YPF - RIO GRANDE	Rio Grande	9.500.000,00		3.900.000,00	5.600.000,00
					128.728.775,91	7.869.004,90	88.370.471,01	32.489.300,00

[Signature]
Lic. Osvaldo J. MONTI
MINISTRO DE ECONOMÍA

[Signature]
MARIA FABIANA RIOS
GOBERNADORA





Provincia de Tierra del Fuego, Antártida
e Islas del Atlántico Sur
República Argentina

MINISTERIO DE ECONOMÍA
SECRETARÍA DE PRESUPUESTO Y PLANIFICACIÓN

Financiamiento	UGC	UGG	Denominación sintética de las Obras	Ubicac. Geogr.	Costo Total	Ejecutado 2013	Estimación Para 2014	Estimación Para 2015
Tes. Pejal.	298	5226	COMISARIA B° SAN VICENTE DE PAUL - USHUAIA.	Ushuaia	2.600.000,00		1.400.000,00	1.200.000,00
Tes. Pejal.	309	5472	AMPLIACION EDIF. REGISTRO CIVIL - USHUAIA.	Ushuaia	420.000,00		420.000,00	
Tes. Pejal.	908	5277	SEDE SOCIAL B° FELIPE VARELA - USHUAIA.	Ushuaia	1.100.000,00		100.000,00	1.000.000,00
Tes. Pejal.	304	5228	AMPLIACION 100 M2 DEL MUSEO DEL FIN DEL MUNDO	Ushuaia	1.100.000,00		330.000,00	770.000,00
Tes. Pejal.	310	5229	AMPLIACION LABORATORIO TOXINAS MARINAS/PLANTA TRATAM. Y BOCATOMA	Ushuaia	8.000.000,00		2.000.000,00	6.000.000,00
Tes. Pejal.	334	5234	AMPLIACION OFI. DEFENSA CIVIL BRO. SAN SALVADOR	Ushuaia	500.000,00		500.000,00	
Tes. Pejal.	335	5230	AMPLIACION Y REFACCION COMISARIA Ira	Ushuaia	1.800.000,00		1.800.000,00	
Tes. Pejal.	336	5235	AMPLIACION Y REFACCION JUNTA DE CLASIFICACION Y DISCIPLINA	Ushuaia	500.000,00		500.000,00	
Tes. Pejal.	339	5239	AMPLIACION Y REFACCION OFICINA DDHH	Ushuaia	500.000,00		500.000,00	
Tes. Pejal.	337	5236	CIELORRASO CANAL 11 - USHUAIA	Ushuaia	165.000,00		165.000,00	
Tes. Pejal.	345	5237	REFACCIONES VARIAS CASA DE GOBIERNO ETAPA II	Ushuaia	750.000,00		750.000,00	
Tes. Pejal.	348	5210	REFACCIONES Y PUESTA EN VALOR EX-CASA DE GOBIERNO	Ushuaia	4.000.000,00		4.000.000,00	
Tes. Pejal.	349	5211	REFORMAS VARIA SUBSECRETARIA DE TELECOMUNICACIONES	Ushuaia	700.000,00		700.000,00	
Tes. Pejal.	350	5204	REMODELACION OFI. DESARROLLO SOCIAL	Ushuaia	500.000,00		500.000,00	
Tes. Pejal.	297	5260	REMODELACION Y REACONDICIONAMIENTO V.A.G.	IDF	250.000,00		250.000,00	
Tes. Pejal.	299	5325	RESERVA CONCURSOS DE PROYECTOS LEY N° 769 - PROVINCIAL	IDF	400.000,00		400.000,00	
Tes. Pejal.	351	5326	REDETERMINACIONES OBRAS MIO Y SP - USH. RIO GRANDE Y TOLHUIN.	IDF	2.000.000,00		2.000.000,00	
Tes. Pejal.	298	5200	OBRAS DE SEGURIDAD	IDF	5.000.000,00		5.000.000,00	
Tes. Pejal.	298	5232	AMPLIACION UNIDAD CARCELARIA N° 1 - CASA PRE-EGRESO RUTA N° 3 - RIO GRANDE	Rio Grande	2.350.000,00	705.000,00	1.645.000,00	
Tes. Pejal.	306	5487	AMPLIACION ALCAIDIA - RIO GRANDE.	Rio Grande	700.000,00		700.000,00	
Tes. Pejal.	901	5208	AMPLIACION ESTUDIO MAYOR DE CANAL 13 - RIO GRANDE-	Rio Grande	5.000.000,00		5.000.000,00	
Tes. Pejal.	909	5228	REFACCION Y PINTURA EDIF. UEP - RIO GRANDE	Rio Grande	120.000,00		120.000,00	
Tes. Pejal.	911	5237	SEDE SOCIAL MARGEN SUR - RIO GRANDE	Rio Grande	1.100.000,00		100.000,00	1.000.000,00
Tes. Pejal.	352	5259	EDIFICIO UNIDAD EJECUTORA PROV. MARGEN SUR - RIO GRANDE	Rio Grande	1.500.000,00		500.000,00	1.000.000,00
Tes. Pejal.			COMISARIA MARGEN SUR - RIO GRANDE	Rio Grande	4.500.000,00		4.500.000,00	
					45.555.000,00	705.000,00	33.880.000,00	10.970.000,00

Guaran
Lic. Osvaldo J. MONTI
MINISTRO DE ECONOMIA

Maria Fabiana Rios
MARIA FABIANA RIOS
GOBERNADORA





Provincia de Tierra del Fuego, Antártida
e Islas del Atlántico Sur
República Argentina

MINISTERIO DE ECONOMÍA
SECRETARÍA DE PRESUPUESTO Y PLANIFICACIÓN

Financiamiento	UGC	UGG	Denominación sintética de las Obras	Ubicac. Geogr.	Costo Total	Ejecutado 2013	Estimación Para 2014	Estimación Para 2015
FFF.IR.	943	5270	OBRAS CON PROYECTOS EN ELABORACION	IDF	2.424.316,00		2.424.316,00	
FFF.IR.	944	5238	AMPLIACION ESC. ESPECIAL Nº 2 - TALLERES PROTEGIDOS - RIO GRANDE	Río Grande	3.156.199,12	2.651.207,26	504.991,86	
FFF.IR.	945	5463	COMISARIA RIO PIPO - USHUAIA.	Ushuaia	3.616.495,65	1.515.858,00	1.687.500,00	
					9.197.010,77	4.167.065,26	4.616.807,86	0,00

Juan S.
JUAN S. MONTE
MINISTRO DE ECONOMÍA

Maria Fabiana Ríos
MARIA FABIANA RÍOS
GOBERNADORA






Provincia de Tierra del Fuego, Antártida
e Islas del Atlántico Sur
República Argentina

MINISTERIO DE ECONOMIA
SECRETARIA DE PRESUPUESTO Y PLANIFICACION

Financiamiento	UGC	UGG	Denominación sintética de las Obras	Ubicac. Geogr.	Costo Total	Ejecutado 2013	Estimación Para 2014	Estimación Para 2015
Transf. Interna	303	5530	3º REDETERMINACION DE PRECIOS AREA SALUD MENTAL Y PACIENTES CRONICOS HRRG	Río Grande	136.322,43		136.322,43	
Transf. Interna	303	5536	4º REDETERMINACION DE PRECIOS NUEVO HOSPITAL DE RIO GRANDE	Río Grande	1.096.938,69		1.096.938,69	
					1.233.261,12	0,00	1.233.261,12	0,00

[Signature]
MARIA FABIANA ROS
GOBERNADORA

[Signature]
Lic. Osvaldo J. MONTI
MINISTRO DE ECONOMIA





Provincia de Tierra del Fuego,
Antártida
e Islas del Atlántico Sur
República Argentina

MINISTERIO DE ECONOMÍA




Presupuesto 2014
Ministerio de Economía
Secretaría de Presupuesto y Planificación

ADMINISTRACIÓN CENTRAL

PODER EJECUTIVO

MINISTERIO DE DESARROLLO SOCIAL



E. Gerardo J. MONTI
MINISTRO DE ECONOMÍA



MARIA FABIANA RIOS
GOBERNADORA



Provincia de Tierra del Fuego, Antártida
e Islas del Atlántico Sur
República Argentina

Presupuesto 2014

Distribución de Gastos por Objeto del Gasto
Ministerio de Desarrollo Social – En pesos – Poder Ejecutivo

MINISTERIO DE ECONOMÍA
SECRETARÍA DE PRESUPUESTO Y PLANIFICACIÓN

Partida Principal	Financiamiento UGG				Total
	001001 – Tesoro Provincial	001003 – Recursos con Afectación Específica	001004 – Transferencias Internas	Fnc	
1 – Gastos en Personal	152.236.629,26	0,00	0,00	0,00	152.236.629,26
2 – Bienes de Consumo	14.154.143,10	49.999,20	0,00	0,00	14.204.142,30
3 – Servicios No Personales	15.631.742,00	103.430,76	0,00	0,00	15.735.172,76
4 – Bienes de Uso	3.284.993,11	46.244,65	0,00	0,00	3.331.237,76
5 – Transferencias	188.248.300,00	681.405,51	1.937.760,00	1.937.760,00	190.867.465,51
Total	373.555.807,47	881.080,12	1.937.760,00	1.937.760,00	376.374.647,59

Juan S.
JUAN OSVALDO J. MONTE
MINISTRO DE ECONOMÍA

Maria Fabiana Arias
MARIA FABIANA ARIAS
GOBERNADORA





Provincia de Tierra del Fuego, Antártida
e Islas del Atlántico Sur
República Argentina

MINISTERIO DE ECONOMÍA
SECRETARÍA DE PRESUPUESTO Y PLANIFICACIÓN


Presupuesto 2014

Distribución de los cargos de Planta de Personal por Escalafón y Unidad de Gestión
Ministerio de Desarrollo Social – Poder Ejecutivo

UGG2014	Escalafón			Total
	1 – Secos	11 – Profesional Universitario	13 – Personal Civil de Policía	
8300	136	19	0	155
8303	539	57	0	596
8324	8	0	1	9
Total	683	76	1	760

[Signature]
MARIA FABIANA ISIOS
GOBERNADORA

[Signature]
L.C. OSVALDO J. MONTI
MINISTRO DE ECONOMÍA





Provincia de Tierra del Fuego, Antártida
e Islas del Atlántico Sur
República Argentina

MINISTERIO DE ECONOMÍA
SECRETARÍA DE PRESUPUESTO Y PLANIFICACIÓN


Presupuesto 2014

Distribución de los cargos de Planta de Personal por convenio
Ministerio de Desarrollo Social

	Escala			Total
	1-Secos	11-Profesional Universitario	13-Personal Civil de Policía	
Responsables				
287-Ministro de Desarrollo Social	683	76	1	760
324-Subsecretaría de Familia	8	0	1	9
287-Ministro de Desarrollo Social	675	76	0	751
Total	683	76	1	760

[Signature]
Lic. Osvaldo J. MONTI
MINISTRO DE ECONOMÍA

[Signature]
MARIA FABIANA TIJOS
GOBERNADORA





Provincia de Tierra del Fuego,
Antártida
e Islas del Atlántico Sur
República Argentina

MINISTERIO DE ECONOMÍA

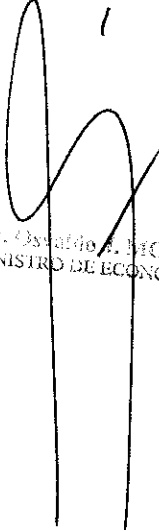



Presupuesto 2014
Ministerio de Economía
Secretaría de Presupuesto y Planificación

ADMINISTRACIÓN CENTRAL

PODER EJECUTIVO

MINISTERIO DE INDUSTRIA E INNOVACIÓN PRODUCTIVA


Oscar E. MONTI
MINISTRO DE ECONOMÍA


MARIA FABIANA RIOS
GOBERNADORA



Provincia de Tierra del Fuego, Antártida
e Islas del Atlántico Sur
República Argentina

Presupuesto 2014

Distribución de Gastos por Objeto del Gasto
Ministerio de Industria e Innovación Productiva – En pesos – Poder Ejecutivo

MINISTERIO DE ECONOMÍA
SECRETARÍA DE PRESUPUESTO Y PLANIFICACIÓN

Partida Principal	Financiamiento UGG					Total
	Fnc					
	001001 – Tesoro Provincial	001003 – Recursos con Afectación Específica	001004 – Transferencias Internas			
1 – Gastos en Personal	24.720.536,13	0,00	0,00			24.720.536,13
2 – Bienes de Consumo	407.762,45	312.376,57	50.199,15			770.338,17
3 – Servicios No Personales	2.554.237,00	2.424.520,00	78.500,00			5.057.257,00
4 – Bienes de Uso	406.443,70	102.030,40	0,00			508.474,10
6 – Activos Financieros	0,00	15.636.830,80	0,00			15.636.830,80
Total	28.088.979,28	18.475.757,77	128.699,15			46.693.436,20

Juan S.
JUAN S.
SECRETARIO DE ECONOMÍA
MINISTERIO DE ECONOMÍA

Fabianna Rios
FABIANNA RIOS
GOBERNADORA





Provincia de Tierra del Fuego, Antártida
e Islas del Atlántico Sur
República Argentina

MINISTERIO DE ECONOMÍA
SECRETARÍA DE PRESUPUESTO Y PLANIFICACIÓN

Presupuesto 2014

Distribución de los cargos de Planta de Personal por Escalafón y Unidad de Gestión
Ministerio de Industria e Innovación Productiva – Poder Ejecutivo

UGG2014	Escalafon			Total
	1-Secos	7-Retiro	11-Profesional Universitario	
7449	22	0	13	35
7452	4	0	1	5
7453	22	1	10	33
7458	14	0	9	23
Total	62	1	33	96

Juan
Lic. Osvaldo J. MONTI
MINISTRO DE ECONOMÍA

Maria Fabiana Ruos
MARIA FABIANA RUOS
GOBERNADORA





Provincia de Tierra del Fuego,
Antártida
e Islas del Atlántico Sur
República Argentina

MINISTERIO DE ECONOMÍA




Presupuesto 2014
Ministerio de Economía
Secretaría de Presupuesto y Planificación

ADMINISTRACIÓN CENTRAL

PODER EJECUTIVO

MINISTERIO DE TRABAJO



Lic. Osvaldo J. MONTI
MINISTRO DE ECONOMÍA



MARIA FABIANA RIOS
GOBERNADORA



Provincia de Tierra del Fuego, Antártida
e Islas del Atlántico Sur
República Argentina

Presupuesto 2014


Distribución de Gastos por Objeto del Gasto
Ministerio de Trabajo – En pesos – Poder Ejecutivo

MINISTERIO DE ECONOMÍA
SECRETARÍA DE PRESUPUESTO Y PLANIFICACIÓN

Partida Principal	Financiamiento UGG				Total
	Partida	Fnc	001001 – Tesoro Provincial	001003 – Recursos con Afectación Específica	
1 – Gastos en Personal		30.034.989,41	0,00	0,00	30.034.989,41
2 – Bienes de Consumo		1.936.030,95	1.435.072,25	866.508,95	4.237.612,15
3 – Servicios No Personales		2.439.800,00	1.305.000,00	790.000,00	4.534.800,00
4 – Bienes de Uso		537.749,39	238.307,94	443.956,00	1.220.013,33
5 – Transferencias		14.580.000,00	0,00	0,00	14.580.000,00
Total		49.528.569,75	2.978.380,19	2.100.464,95	54.607.414,89

Juan S.
Lic. Osvaldo J. MONTI
MINISTRO DE ECONOMÍA

Fabianna Ríos
MARIA FABIANA RÍOS
GOBERNADORA





Provincia de Tierra del Fuego, Antártida
e Islas del Atlántico Sur
República Argentina

MINISTERIO DE ECONOMÍA
SECRETARÍA DE PRESUPUESTO Y PLANIFICACIÓN

Presupuesto 2014

Distribución de los cargos de Planta de Personal por Escalafón y Unidad de Gestión
Ministerio de Trabajo – Poder Ejecutivo

	Escalafon		Total
	1-Secos	11-Profesional Universitario	
UGG2014	100	10	110
8801	100	10	110
Total			

Osvaldo J. Monti
Osvaldo J. MONTI
MINISTRO DE ECONOMÍA

Maria Fabiana Ríos
MARIA FABIANA RÍOS
GOBERNADORA





Provincia de Tierra del Fuego, Antártida
e Islas del Atlántico Sur
República Argentina

MINISTERIO DE ECONOMÍA
SECRETARÍA DE PRESUPUESTO Y PLANIFICACIÓN


Presupuesto 2014

Distribución de los cargos de Planta de Personal por convenio
Ministerio de Trabajo

Responsables	Escalafofon		Total
	1-Secos	11-Profesional Universitario	
291-Ministerio de Trabajo	100	10	110
Total	100	10	110

Juan S.
J. OSVALDO J. MONTI
MINISTRO DE ECONOMÍA

Maria Fabiana Rios
MARIA FABIANA RIOS
GOBERNADORA





Provincia de Tierra del Fuego,
Antártida
e Islas del Atlántico Sur
República Argentina

MINISTERIO DE ECONOMÍA

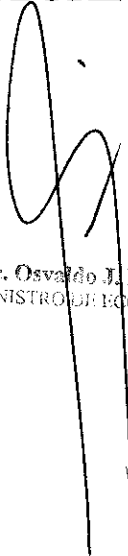


Presupuesto 2014
Ministerio de Economía
Secretaría de Presupuesto y Planificación

ADMINISTRACIÓN CENTRAL

PODER EJECUTIVO

SECRETARÍA DE ENERGÍA E HIDROCARBUROS


Lic. Osvaldo J. MONTI
MINISTRO DE ECONOMÍA


MARIA FABIANA RIOS
GOBERNADORA




Provincia de Tierra del Fuego, Antártida
e Islas del Atlántico Sur
República Argentina

Presupuesto 2014

Distribución de Gastos por Objeto del Gasto
Secretaría de Energía e Hidrocarburos – En pesos – Poder Ejecutivo

MINISTERIO DE ECONOMÍA
SECRETARÍA DE PRESUPUESTO Y PLANIFICACIÓN

Partida Principal	Financiamiento UGG			Total
	Fnc	001001 – Tesoro Provincial	001003 – Recursos con Afectación Específica	
1 – Gastos en Personal	14.973.474,09	0,00	14.973.474,09	
2 – Bienes de Consumo	335.315,00	130.431,50	465.746,50	
3 – Servicios No Personales	1.536.000,00	807.549,32	2.343.549,32	
4 – Bienes de Uso	708.618,00	0,00	708.618,00	
5 – Transferencias	250.000,00	0,00	250.000,00	
Total	17.803.407,09	937.980,82	18.741.387,91	


Lic. Osvaldo J. MONTI
MINISTRO DE ECONOMÍA


MARIA FABIANA RÍOS
GOBERNADORA






Provincia de Tierra del Fuego, Antártida
e Islas del Atlántico Sur
República Argentina


MINISTERIO DE ECONOMÍA
SECRETARÍA DE PRESUPUESTO Y PLANIFICACIÓN

Presupuesto 2014

Distribución de los cargos de Planta de Personal por Escalafón y Unidad de Gestión
Secretaría de Energía e Hidrocarburos – Poder Ejecutivo

UGG2014	Escalafon		Total
	1-Secos	11-Profesional Universitario	
8851	49	10	59
Total	49	10	59


MARÍA FABIANA RÍOS
GOBERNADORA


Lic. Osvaldo J. MONTI
MINISTRO DE ECONOMÍA





Provincia de Tierra del Fuego, Antártida
e Islas del Atlántico Sur
República Argentina

MINISTERIO DE ECONOMÍA
SECRETARÍA DE PRESUPUESTO Y PLANIFICACIÓN

Presupuesto 2014

Distribución de los cargos de Planta de Personal por convenio
Secretaría de Hidrocarburos

Responsables	Escalafon		Total
	1-Secos	11-Profesional Universitario	
293-Secretaría de Energía e Hidrocarburos	49	10	59
Total	49	10	59

Juan S.
Lic. Osvaldo J. MONTI
MINISTRO DE ECONOMÍA


Maria Fabiana Ríos
MARIA FABIANA RÍOS
GOBERNADORA





Provincia de Tierra del Fuego,
Antártida
e Islas del Atlántico Sur
República Argentina

MINISTERIO DE ECONOMÍA




Presupuesto 2014
Ministerio de Economía
Secretaría de Presupuesto y Planificación

ADMINISTRACIÓN CENTRAL

PODER EJECUTIVO

SECRETARÍA DE DESARROLLO SUSTENTABLE Y AMBIENTE


LIC. OSVALDO J. MONTI
MINISTRO DE ECONOMÍA


MARIA FABIANA RÍOS
GOBERNADORA



Provincia de Tierra del Fuego, Antártida
e Islas del Atlántico Sur
República Argentina

Presupuesto 2014


Distribución de Gastos por Objeto del Gasto
Secretaría de Desarrollo Sustentable y Ambiente – En pesos – Poder Ejecutivo

MINISTERIO DE ECONOMÍA
SECRETARÍA DE PRESUPUESTO Y PLANIFICACIÓN

Partida Principal	Financiamiento UGG			Total
	Fnc	001001 – Tesoro Provincial	001003 – Recursos con Afectación Específica	
1 – Gastos en Personal	37.165.848,99		0,00	37.165.848,99
2 – Bienes de Consumo	216.910,72		2.590.950,73	2.807.861,45
3 – Servicios No Personales	3.704.000,00		5.867.780,00	9.571.780,00
4 – Bienes de Uso	17.864,80		2.130.067,67	2.147.932,47
5 – Transferencias	0,00		4.397.584,00	4.397.584,00
Total	41.104.624,51		14.986.382,40	56.091.006,91

[Signature]
Lic. Osvaldo J. MONTI
MINISTRO DE ECONOMÍA

[Signature]
MARIA FABIANA DIOS
GOBERNADORA





Provincia de Tierra del Fuego, Antártida
e Islas del Atlántico Sur
República Argentina

MINISTERIO DE ECONOMÍA
SECRETARÍA DE PRESUPUESTO Y PLANIFICACIÓN

Presupuesto 2014

Distribución de los cargos de Planta de Personal por Escalafón y Unidad de Gestión
Secretaría de Desarrollo Sustentable – Poder Ejecutivo

UGG2014	Escalafón				Total
	1–Secos	2–Salud (Humedos)	11–Profesional Universitario	15–Manejo del Fuego UPMF	
8952	6	0	1	0	7
8953	14	0	2	0	16
8954	18	0	3	0	21
8955	8	0	2	0	10
8956	11	0	5	11	27
8957	7	0	6	0	13
8961	37	1	3	0	41
8963	15	0	2	0	17
8982	4	0	5	0	9
8991	6	0	1	0	7
Total	126	1	30	11	168

[Signature]
LIC. OSVALDO J. MONTI
MINISTRO DE ECONOMÍA

[Signature]
MARIA FABIANA RIOS
GOBERNADORA





Provincia de Tierra del Fuego, Antártida
e Islas del Atlántico Sur
República Argentina

MINISTERIO DE ECONOMÍA
SECRETARÍA DE PRESUPUESTO Y PLANIFICACIÓN


Presupuesto 2014

Distribución de los cargos de Planta de Personal por convenio
Secretaría de Desarrollo Sustentable

	Escalafo				Total
	1-Secos	2-Salud (Humedos)	11-Profesional Universitario	15-Manejo del Fuego UPMF	
Responsables					
832-Secretario de Desarrollo Sustentable y Ambiente	37	1	3	0	41
294-Secretaría de Desarrollo Sustentable y Ambiente	89	0	27	11	127
Total	126	1	30	11	168

Maria Fabiana Dios
MARIA FABIANA DIOS
GOBERNADORA


Osvaldo J. Monti
Osvaldo J. MONTI
MINISTRO DE ECONOMÍA





Provincia de Tierra del Fuego,
Antártida
e Islas del Atlántico Sur
República Argentina

MINISTERIO DE ECONOMÍA




Presupuesto 2014
Ministerio de Economía
Secretaría de Presupuesto y Planificación

ADMINISTRACIÓN CENTRAL

PODER EJECUTIVO

SECRETARÍA DE REPRESENTACIÓN OFICIAL DEL GOBIERNO DE LA PROVINCIA EN LA C.A.B.A.



Lic. Osvaldo J. MONTI
MINISTRO DE ECONOMÍA



MARIA FABIANA RÍOS
GOBERNADORA



Provincia de Tierra del Fuego, Antártida
e Islas del Atlántico Sur
República Argentina

Presupuesto 2014

MINISTERIO DE ECONOMÍA
SECRETARÍA DE PRESUPUESTO Y PLANIFICACIÓN

Distribución de Gastos por Objeto del Gasto
Secretaría de Repres. Oficial del Gob. TDF en Bs.As. – En pesos – Poder Ejecutivo

Partida Principal	Financiamiento UGG	
	Fnc	Total
Partida	001001 – Tesoro Provincial	12.877.903,75
1 – Gastos en Personal	12.877.903,75	12.877.903,75
2 – Bienes de Consumo	207.365,18	207.365,18
3 – Servicios No Personales	1.452.640,00	1.452.640,00
4 – Bienes de Uso	161.434,74	161.434,74
Total	14.699.343,67	14.699.343,67

[Signature]
Lic. Osvaldo J. MONTI
MINISTRO DE ECONOMÍA

[Signature]
MARIA FABIANA RÍOS
GOBERNADORA





Provincia de Tierra del Fuego, Antártida
e Islas del Atlántico Sur
República Argentina

MINISTERIO DE ECONOMÍA
SECRETARÍA DE PRESUPUESTO Y PLANIFICACIÓN


Presupuesto 2014

Distribución de los cargos de Planta de Personal por Escalafón y Unidad de Gestión
Secretaría de Rep. Oficial de TDF en Capital Federal – Poder Ejecutivo

UGG2014	Escalafon		Total
	1 - Secos	11 - Profesional Universitario	
8750	38	10	48
Total	38	10	48

Juan S.
Lic. Osvaldo J. MONTI
MINISTRO DE ECONOMÍA

Maria Fabiana Nios
MARIA FABIANA NIOS
GOBERNADORA





Provincia de Tierra del Fuego, Antártida
e Islas del Atlántico Sur
República Argentina

MINISTERIO DE ECONOMÍA
SECRETARÍA DE PRESUPUESTO Y PLANIFICACIÓN

Presupuesto 2014

Distribución de los cargos de Planta de Personal por convenio
Secretaría de Representación Oficial del Gobierno de Tierra del Fuego en la C.A.B.A.

	Escala		Total
	1--Secos	11--Profesional Universitario	
Responsables	38	10	48
290--Secretaría de Rep Oficial del Gobierno de TDF en Cap. Fed.	38	10	48
Total			

[Signature]
Lic. Osvaldo J. MONTI
MINISTRO DE ECONOMÍA

[Signature]
MARIA FABIANA RÍOS
GOBERNADORA





Provincia de Tierra del Fuego,
Antártida
e Islas del Atlántico Sur
República Argentina

MINISTERIO DE ECONOMÍA



Presupuesto 2014
Ministerio de Economía
Secretaría de Presupuesto y Planificación

ADMINISTRACIÓN CENTRAL

PODER EJECUTIVO

SECRETARÍA DE DERECHOS HUMANOS

Lic. Osvaldo J. MONTI
MINISTRO DE ECONOMÍA

MARIA FABIANA RÍOS
GOBERNADORA



Provincia de Tierra del Fuego, Antártida
e Islas del Atlántico Sur
República Argentina

Presupuesto 2014

MINISTERIO DE ECONOMÍA
SECRETARÍA DE PRESUPUESTO Y PLANIFICACIÓN

Distribución de Gastos por Objeto del Gasto
Secretaría de Derechos Humanos – En pesos – Poder Ejecutivo

Partida Principal	Financiamiento UGG		Total
	Fnc	001001 – Tesoro Provincial	
Partida			
1-Gastos en Personal	4.853.895,76	4.853.895,76	4.853.895,76
2-Bienes de Consumo	182.599,10	182.599,10	182.599,10
3-Servicios No Personales	2.001.500,00	2.001.500,00	2.001.500,00
4-Bienes de Uso	149.581,80	149.581,80	149.581,80
Total	7.187.576,66	7.187.576,66	7.187.576,66

Juan
Lic. Gerardo J. MONTI
MINISTRO DE ECONOMÍA

Maria Fabiana Ríos
MARIA FABIANA RÍOS
GOBERNADORA





Provincia de Tierra del Fuego, Antártida
e Islas del Atlántico Sur
República Argentina

MINISTERIO DE ECONOMÍA
SECRETARÍA DE PRESUPUESTO Y PLANIFICACIÓN

Presupuesto 2014

Distribución de los cargos de Planta de Personal por Escalafón y Unidad de Gestión
Secretaría de Derechos Humanos – Poder Ejecutivo

UGG2014	Escalafon		Total
	1 - Secos	11 - Profesional Universitario	
8900	18	2	20
Total	18	2	20

Juan S.
Lic. Osvaldo J. MONTI
MINISTRO DE ECONOMÍA

Maria Fabiana Rios
MARIA FABIANA RIOS
GOBERNADORA





Provincia de Tierra del Fuego, Antártida
e Islas del Atlántico Sur
República Argentina

MINISTERIO DE ECONOMÍA
SECRETARÍA DE PRESUPUESTO Y PLANIFICACIÓN


Presupuesto 2014

Distribución de los cargos de Planta de Personal por convenio
Secretaría de Derechos Humanos

	Escala		Total
	1-Secos	11-Profesional Universitario	
292-Secretaría de Derechos Humanos	18	2	20
Total	18	2	20

Juan S.
Lic. Osvaldo J. MONTI
MINISTRO DE ECONOMÍA

Fabiana Ríos
MARIA FABIANA RÍOS
GOBERNADORA





Provincia de Tierra del Fuego,
Antártida
e Islas del Atlántico Sur
República Argentina

MINISTERIO DE ECONOMÍA



Presupuesto 2014
Ministerio de Economía
Secretaría de Presupuesto y Planificación

ADMINISTRACIÓN DESCENTRALIZADA

Dr. Osvaldo J. MONTI
MINISTRO DE ECONOMÍA

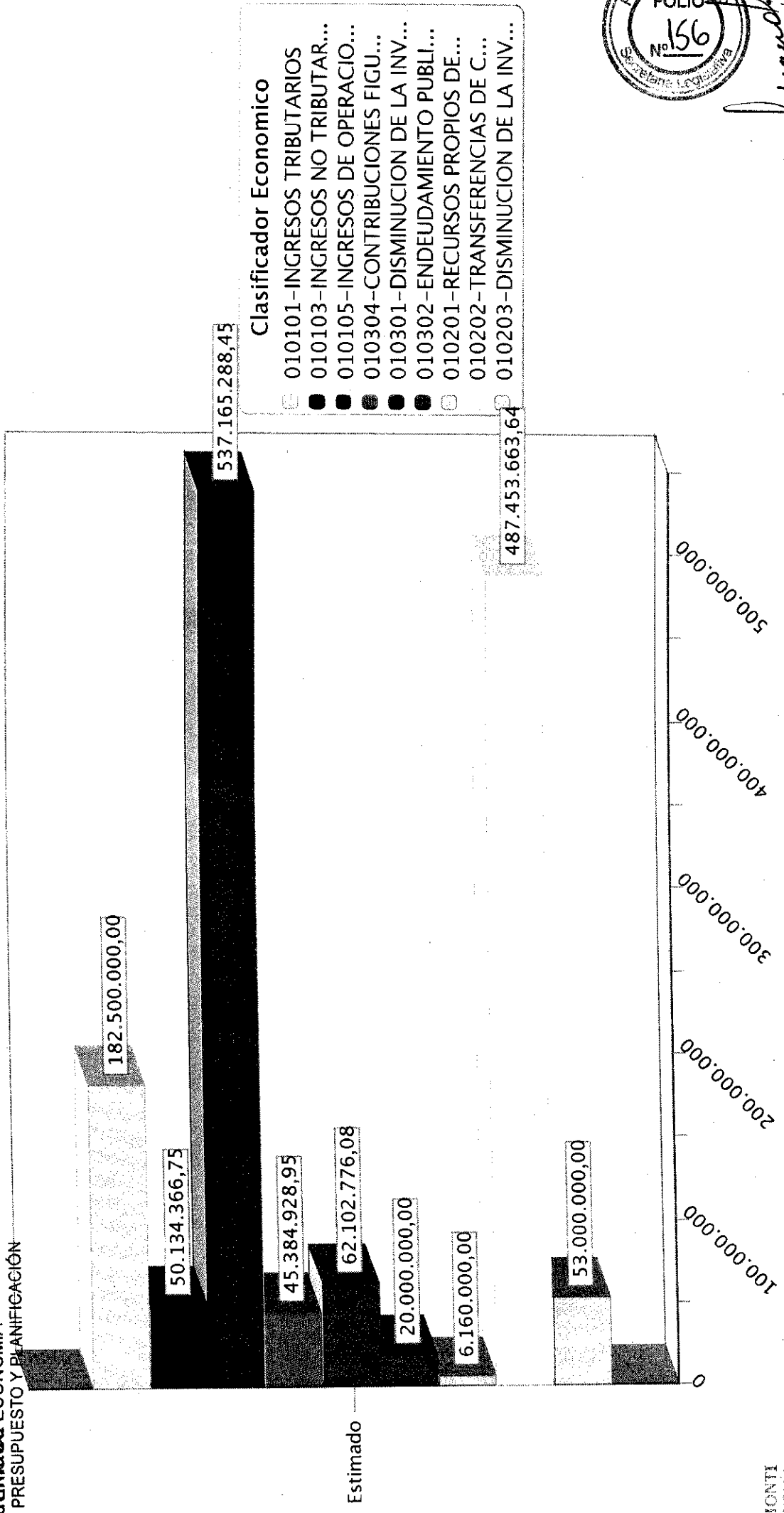
MARIA FABIANA RÍOS
GOBERNADORA



Provincia de Tierra del Fuego, Antártida
e Islas del Atlántico Sur
República Argentina

Recursos Estimados por Clasificación Económica y Carácter Institucional
Administración Descentralizada - en pesos

Medida de Inversión de ECONOMÍA
SECRETARÍA DE PRESUPUESTO Y PLANIFICACIÓN



Clasificador Económico

- 010101 - INGRESOS TRIBUTARIOS
- 010103 - INGRESOS NO TRIBUTAR...
- 010105 - INGRESOS DE OPERACIO...
- 010304 - CONTRIBUCIONES FIGU...
- 010301 - DISMINUCION DE LA INV...
- 010302 - ENDEUDAMIENTO PUBLI...
- 010201 - RECURSOS PROPIOS DE...
- 010202 - TRANSFERENCIAS DE C...
- 010203 - DISMINUCION DE LA INV...

[Signature]
CARLOS J. MONTI
MINISTRO DE ECONOMÍA

[Signature]
FOLIO
Nº 156
Secretaría Legislativa
PODER LEGISLATIVO
MARIA FABIANA ROS
GOBERNADORA

Estimado
"Las Islas Malvinas, Georgias y Sandwich del Sur son y serán Argentinas"




Provincia de Tierra del Fuego, Antártida
e Islas del Atlántico Sur
República Argentina

Presupuesto 2014


Distribución de los Gastos por Objeto, ordenados descendientemente
Administración Descentralizada - en pesos

MINISTERIO DE ECONOMÍA
SECRETARÍA DE PRESUPUESTO Y PLANIFICACIÓN



- Partida Principal
- 42- Construcciones
 - 1- Gastos en Personal
 - 3- Servicios No Personales
 - 8- Otros Gastos
 - 6- Activos Financieros
 - 2- Bienes de Consumo
 - 5- Transferencias
 - 4- Bienes de Uso
 - 7- Servicios de la Deuda

Lic. Osvaldo J. MONTI
MINISTRO DE ECONOMÍA



MARIA FABIANA RÍOS
GOBERNADORA

"Las Islas **Voladas** Georgias y Sandwich del Sur son y serán Argentinas"

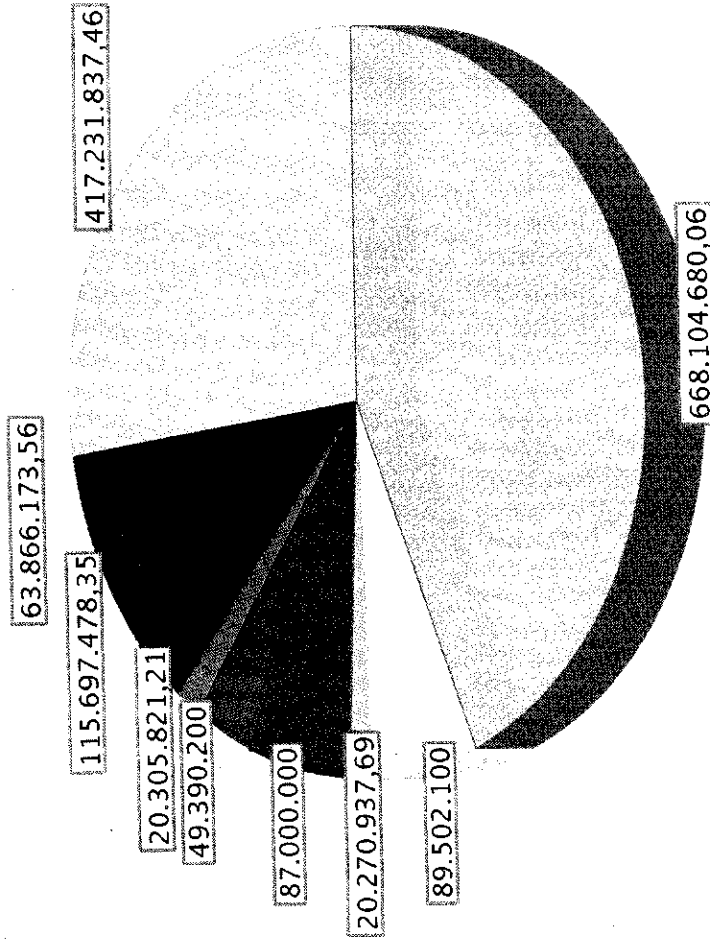


Provincia de Tierra del Fuego, Antártida
e Islas del Atlántico Sur
República Argentina

MINISTERIO DE ECONOMÍA
SECRETARÍA DE PRESUPUESTO Y PLANIFICACIÓN

Presupuesto 2014

Composición de los Gastos por Objeto y Caracter. Institucional
Administración Descentralizada - en pesos



- Partida Principal
- 1-Gastos en Personal
 - 2-Bienes de Consumo
 - 3-Servicios No Personales
 - 4-Bienes de Uso
 - 5-Transferencias
 - 6-Activos Financieros
 - 7-Servicios de la Deuda
 - 8-Otros Gastos
 - 42-Construcciones



Maria Fabiana Eiros
MARIA FABIANA EIROS
GOBERNADORA


Lic. Osvaldo J. Monti
Lic. Osvaldo J. MONTI
MINISTRO DE ECONOMÍA



Provincia de Tierra del Fuego, Antártida
e Islas del Atlántico Sur
República Argentina


Composición de la Planta de Personal por Escalafon
y Caracter Institucional - Administración Descentralizada

MINISTERIO DE ECONOMÍA
SECRETARÍA DE TRIBUTOS, PUESTO Y PLANIFICACIÓN



Unidades_totales

Las estadísticas de unidades totales del Sur son y serán Argentinas"




Maria Fabiana Ríos

MARIA FABIANA RÍOS
GOBERNADORA

[Signature]
Lic. Gerardo A. MONTI
MINISTRO DE ECONOMÍA



Provincia de Tierra del Fuego, Antártida
e Islas del Atlántico Sur
República Argentina



MINISTERIO DE ECONOMÍA
SECRETARÍA DE PRESUPUESTO Y PLANIFICACIÓN

Esquema Ahorro Inversión Financiamiento de Organismos Descentralizados
Proyecto de Presupuesto 2014 – en pesos

	InFueTur	DPP	IPV	DPV	DPE	DPOSS	IPRA
I - Ingresos Corrientes	7.511.996	95.765.053	160.000.000	35.337.300	176.266.853	97.556.882	215.746.500
Recursos tributarios	0	0	152.000.000	35.187.300	30.500.000	0	0
Recursos no tributarios	5.314.367	0	0	150.000	1.320.000	0	16.350.000
Venta de bienes y servicios	2.197.629	0	8.000.000	0	0	0	0
Rentas de la propiedad	0	0	0	0	0	0	0
Ingresos de operación	0	95.765.053	0	0	144.446.853	97.556.882	189.396.500
Transferencias corrientes	0	0	0	0	0	0	0
II - Gastos Corrientes	27.699.793	87.670.026	109.960.000	54.942.292	141.722.994	86.230.243	212.741.500
Gastos de consumo	27.155.415	87.636.026	109.960.000	50.179.019	135.338.386	86.230.243	179.796.500
Personal	22.492.072	74.302.026	98.900.000	39.804.019	68.075.599	74.008.121	39.650.000
Bienes y servicios	4.863.343	13.334.000	11.060.000	10.375.000	67.152.787	22.222.122	50.756.400
Otros	0	0	0	0	110.000	0	89.392.100
Rentas de la propiedad	544.378	34.000	0	4.536.073	1.984.608	0	0
Transferencias corrientes	0	0	0	227.200	4.400.000	0	32.943.000
III - Resultado Económico (I - II)	-20.187.797	8.095.027	50.040.000	-19.604.992	34.543.859	1.326.639	3.005.000
IV - Recursos de Capital	1.570.000	27.000.000	354.514.438	137.369.226	0	160.000	0
Recursos propios de capital	0	0	6.000.000	0	0	160.000	0
Transferencias de capital	1.570.000	27.000.000	348.514.438	137.369.226	0	0	0
V - Gastos de Capital	2.163.587	39.470.027	496.914.438	198.869.226	43.381.184	6.077.039	355.000
Inversión real directa	2.163.587	39.470.027	421.914.438	198.869.226	19.561.184	6.077.039	355.000
Transferencias de capital	0	0	0	0	11.820.000	0	0
Inversión financiera	0	0	75.000.000	0	12.000.000	0	0
VI - Ingresos totales (I + IV)	9.081.996	122.765.053	514.514.438	172.706.526	176.266.853	97.716.882	215.746.500
VII - Gastos totales (II + V)	29.863.380	127.140.053	606.874.438	253.811.518	185.104.178	102.307.282	213.096.500
VIII - Gasto primario (VII - Rentas de la propiedad)	29.319.002	127.106.053	606.874.438	249.275.445	183.119.570	102.307.282	213.096.500
IX - Resultado financiero previo a figurativas (VI - VII)	-20.781.384	-4.375.000	-92.360.000	-81.104.992	-8.837.325	-4.590.400	2.650.000
X - Contribuciones figurativas	21.292.072	0	0	66.176.132	0	0	0
XI - Gastos figurativos	0	0	0	0	0	0	0
XII - Resultado financiero (IX+X-XI)	510.688	-4.375.000	-92.360.000	-14.928.860	-8.837.325	-4.590.400	2.650.000
XIII - Fuentes Financieras	0	5.200.000	92.360.000	20.000.000	12.902.376	4.640.400	0
Disminución de la inversión financiera	0	5.200.000	92.360.000	0	12.902.376	4.640.400	0
Endeudamiento público	0	0	0	20.000.000	0	0	0
Contrib fig para aplicaciones financieras	0	0	0	0	0	0	0
XIV - Aplicaciones Financieras	510.688	825.000	0	5.071.140	4.065.051	50.000	2.650.000
Inversión financiera	0	0	0	0	0	0	0
Amortización de la deuda	510.688	825.000	0	5.071.140	4.065.051	50.000	2.650.000
Gastos fig para aplicaciones financieras	0	0	0	0	0	0	0

Lic. Osvaldo J. MONTI
MINISTRO DE ECONOMÍA

MARIA FABIANA RIOS
GOBERNADORA



Provincia de Tierra del Fuego, Antártida
e Islas del Atlántico Sur
República Argentina

MINISTERIO DE ECONOMÍA
SECRETARÍA DE PRESUPUESTO Y PLANIFICACIÓN

Presupuesto 2014

Estimación de Recursos y Fuentes Financieras por Rubro y Financiamiento
Administración Descentralizada en pesos

Recursos	Financiamiento		302-Instituto Provincial de Viviendas	303-Dirección Provincial de Validación	304-Dirección Provincial de Energía	305-Dirección Provincial de Obras y Servicios Sanitarios	306-Instituto Provincial de Regulación de Apuestas	Total
	601-Fuentes de Financiamiento Internas	Responsable						
	300-Infraestructura	301-Dirección Provincial de Puertos						
01-RUBRO I	7.511.996	95.765.053	160.000.000	35.337.300	176.266.853	97.556.882	215.746.500	788.184.584
0101-INGRESOS TRIBUTARIOS	0	0	160.000.000	35.187.300	30.500.000	0	0	217.687.300
010101-Ingresos por Producción	0	0	160.000.000	35.187.300	30.500.000	0	0	217.687.300
010102-Combustibles Líquidos	0	0	160.000.000	35.187.300	30.500.000	0	0	217.687.300
01010303-Combustibles Líquidos Ley Nº 23.966 - FONAVI	0	0	160.000.000	35.187.300	30.500.000	0	0	217.687.300
01010304-Combustibles Líquidos Ley Nº 23.966 - FEDEI	0	0	160.000.000	35.187.300	30.500.000	0	0	217.687.300
Nivel sin descripción	0	0	0	0	9.200.000	0	0	9.200.000
01010304-Consumo de Energía Eléctrica	0	0	0	35.187.300	21.300.000	0	0	21.300.000
01010304-Consumo de Energía Eléctrica Ley Nº 24.065 - FEDEI	0	0	0	0	13.800.000	0	0	13.800.000
01010304-Consumo de Energía Eléctrica Ley Nº 24.065 - Com...	0	0	0	0	7.500.000	0	0	7.500.000
0102-INGRESOS NO TRIBUTARIOS	5.314.367	0	0	160.000	1.320.000	0	15.350.000	23.134.367
010202-Derechos	5.314.367	0	0	0	0	0	0	5.314.367
01020202-Cinco de Turismo	5.314.367	0	0	0	0	0	0	5.314.367
0102020202-Rabifitaciones Turismo	5.314.367	0	0	0	0	0	0	5.314.367
010209-Otros Ingresos No Tributarios	0	0	8.000.000	15.000	1.320.000	0	16.350.000	17.820.000
0104-VENTA DE BIENES Y SERVICIOS DE ADMINISTRACIONES PÚBLICAS	2.197.629	0	8.000.000	0	0	0	0	10.197.629
010402-Venta de Servicios	2.197.629	0	8.000.000	0	0	0	0	10.197.629
Nivel sin descripción	2.197.629	0	0	0	144.446.853	97.556.882	195.396.500	637.165.289
0105-INGRESOS DE OPERACIÓN	0	95.765.053	0	0	143.951.353	97.456.882	199.396.500	636.569.789
010502-Venta Bruta de Servicios	0	95.765.053	0	0	495.500	100.000	0	595.500
010509-Otros Ingresos de Operación	0	0	354.514.438	137.369.226	0	160.000	0	520.813.564
02-RUBRO II	1.570.000	27.000.000	6.000.000	0	0	160.000	0	6.160.000
0201-RECURSOS PROPIOS DE CAPITAL	0	0	6.000.000	0	0	160.000	0	6.160.000
020101-Venta de Bienes	0	0	6.000.000	0	0	160.000	0	6.160.000
02010101-Venta de Tierras y Terrenos	0	0	0	0	0	160.000	0	160.000
02010103-Venta de Maquinarias y Equipos	0	0	346.514.438	137.369.226	0	0	0	514.453.564
0202-TRANSFERENCIAS DE CAPITAL	1.570.000	27.000.000	0	0	0	0	0	514.453.564
020202-Del Sector Público Nacional	1.570.000	27.000.000	0	0	0	0	0	375.514.438
02020201-En la Administración Central Nacional	1.570.000	27.000.000	0	0	0	0	0	138.939.226
02020202-En Instituciones Descentralizadas	0	0	0	0	0	0	0	135.102.770
03-RUBRO III	1.570.000	5.200.000	52.360.000	20.000.000	12.902.376	4.640.400	0	53.000.000
0304-Recuperación de Pasajeros de Largo Plazo	0	0	53.000.000	0	0	0	0	53.000.000
030401-Del Sector Privado	0	0	53.000.000	0	0	0	0	53.000.000
0305-DISTRIBUCIÓN DE OTROS ACTIVOS FINANCIEROS	1.570.000	5.200.000	39.360.000	0	12.902.376	4.640.400	0	62.102.776
030501-Distribución de Disponibilidades	1.570.000	5.200.000	39.360.000	0	0	0	0	41.360.000
03050101-De Cajas y Bancos	1.570.000	5.200.000	39.360.000	0	0	0	0	41.360.000
030503-Distribución de Cuentas Corrientes a Cobrar	0	0	0	0	12.902.376	4.640.400	0	20.742.776
03050301-Cuentas a Cobrar Comerciales de Corto Plazo	0	0	0	0	12.902.376	4.640.400	0	20.000.000
0307-DEL SECTOR PRIVADO	0	3.200.000	0	0	0	0	0	20.000.000
030701-Del Sector Privado	0	3.200.000	0	0	0	0	0	20.000.000
04-RUBRO IV	21.292.072	0	0	20.000.000	0	0	0	20.000.000
0401-Contribuciones Figurativas para Financiar Gastos Corrientes	21.292.072	0	0	20.000.000	0	0	0	20.000.000
040101-Contribuciones de la Administración Central para F...	21.292.072	0	0	66.176.132	0	0	0	42.605.546
0402-Contribuciones Figurativas para Financiar Gastos de Capital	0	0	0	21.313.476	0	0	0	44.862.656
040201-Contribuciones Figurativas para Financiar Gastos de Capital	0	0	0	44.862.656	0	0	0	44.862.656
Total	30.374.068	127.965.053	606.874.438	258.882.668	189.169.229	102.357.282	0	1.031.369.229

MARIA FABIANA...
GOBERNADORA

SOLO 19

Legislativo

Lic. Osvaldo J. MONTI
MINISTRO DE ECONOMÍA

"Las Islas Malvinas, Georgias y Sandwich del Sur son y serán Argentinas"



Provincia de Tierra del Fuego, Antártida
e Islas del Atlántico Sur
República Argentina

MINISTERIO DE ECONOMÍA
SECRETARÍA DE PRESUPUESTO Y PLANIFICACIÓN

Presupuesto 2014

Estimación de Recursos y Fuentes Financieras por Ente Recaudador y Financiamiento
Administración Descentralizada en pesos

	Financiamiento				Total
	001002-Recursos Propios	001004-Transferencias Internas	001005-Credito Interno		
Ente Recaudador					
244-Instituto Fuegoino de Turismo	9.081.996	21.292.072	0	0	30.374.068
245-Dirección Provincial de Puertos	100.965.053	27.000.000	0	0	127.965.053
247-Instituto Provincial de Vivienda	258.360.000	348.514.438	0	0	606.874.438
248-Dirección Provincial de Vialidad	172.706.526	66.176.132	20.000.000	0	258.882.658
249-Dirección Provincial de Energía	189.169.229	0	0	0	189.169.229
250-Dirección Provincial de Obras y Serv. Sanit.	102.357.282	0	0	0	102.357.282
251-Instituto Provincial de Regulación de Apuest	215.746.500	0	0	0	215.746.500
Total	1.048.386.586	462.982.642	20.000.000	0	1.531.369.228

Juan S.
Lic. Osvaldo J. MONTI
MINISTRO DE ECONOMÍA

Maria Fabiana Ríos
MARIA FABIANA RÍOS
GOBERNADORA





Provincia de Tierra del Fuego, Antártida
e Islas del Atlántico Sur
República Argentina



MINISTERIO DE ECONOMÍA
SECRETARÍA DE PRESUPUESTO Y PLANIFICACIÓN

Presupuesto 2014

Estimación de Recursos y Fuentes Financieras por Ente Recaudador
Administración Descentralizada en pesos

Ente Recaudador	Recursos	Periodo	
		2014	
244-Instituto Fueguino de Turismo	01-RUBRO I	7.511.996	
	0102-INGRESOS NO TRIBUTARIOS	5.314.367	
	010202-Derechos	5.314.367	
	01020202-Cánones de Turismo	5.264.221	
	01020203-Habilitaciones Turismo	50.146	
	0104-VENTA DE BIENES Y SERVICIOS DE ADMINISTRACIONES PUBLICAS	2.197.629	
	010402-Venta de Servicios	2.197.629	
	Nivel sin descripción	2.197.629	
	02-RUBRO II	1.570.000	
	0202-TRANSFERENCIAS DE CAPITAL	1.570.000	
	020202-Del Sector Público Nacional	1.570.000	
	02020202-De Instituciones Descentralizadas	1.570.000	
	04-RUBRO IV	21.292.072	
	0401-Contribuciones Figurativas para Financiar Gastos Corrientes	21.292.072	
	040101-Contribuciones de la Administración Central para F	21.292.072	
	Total	30.374.068	
	01-RUBRO I	95.765.053	
	0105-INGRESOS DE OPERACION	95.765.053	
	010502-Venta Bruta de Servicios	95.765.053	
	02-RUBRO II	27.000.000	
	0202-TRANSFERENCIAS DE CAPITAL	27.000.000	
	020202-Del Sector Público Nacional	27.000.000	
	02020201-De la Administración Central Nacional	27.000.000	
03-RUBRO III	5.200.000		
0305-DISMINUCIÓN DE OTROS ACTIVOS FINANCIEROS	5.200.000		
030501-Disminución de Disponibilidades	2.000.000		
03050101-De Caja y Bancos	2.000.000		
030503-Disminución de Cuentas Comerciales a Cobrar	3.200.000		
03050301-Cuentas a Cobrar Comerciales de Corto Plazo	3.200.000		
Total	127.965.053		
247-Instituto Provincial de Vivienda	01-RUBRO I	160.000.000	
	0101-INGRESOS TRIBUTARIOS	162.000.000	
	010103-Ingresos por Producción	162.000.000	
	01010303-Combustibles Líquidos	162.000.000	
	0101030303-Combustibles Líquidos Ley N° 23.966 - FONAVI	162.000.000	
	0104-VENTA DE BIENES Y SERVICIOS DE ADMINISTRACIONES PUBLICAS	8.000.000	
	010402-Venta de Servicios	8.000.000	
	Nivel sin descripción	8.000.000	
	02-RUBRO II	354.514.438	
	0201-RECURSOS PROPIOS DE CAPITAL	6.000.000	
	020101-Venta de Bienes	6.000.000	
	02010101-Venta de Tierras y Terrenos	6.000.000	
	0202-TRANSFERENCIAS DE CAPITAL	348.514.438	
	020202-Del Sector Público Nacional	348.514.438	
	02020201-De la Administración Central Nacional	348.514.438	
	03-RUBRO III	92.360.000	
	0304-Recuperación de Préstamos de Largo Plazo	53.000.000	
	030401-Del Sector Privado	53.000.000	
	0305-DISMINUCIÓN DE OTROS ACTIVOS FINANCIEROS	39.360.000	
	030501-Disminución de Disponibilidades	39.360.000	
	03050101-De Caja y Bancos	39.360.000	
	Total	606.874.438	
	248-Dirección Provincial de Vivienda	01-RUBRO I	35.337.300
0101-INGRESOS TRIBUTARIOS		35.187.300	
010103-Ingresos por Producción		35.187.300	
01010303-Combustibles Líquidos		35.187.300	
Nivel sin descripción		35.187.300	
0102-INGRESOS NO TRIBUTARIOS		150.000	
010209-Otros Ingresos No Tributarios		150.000	
02-RUBRO II		137.369.226	
0202-TRANSFERENCIAS DE CAPITAL		137.369.226	
020202-Del Sector Público Nacional		137.369.226	
02020202-De Instituciones Descentralizadas		137.369.226	
03-RUBRO III		20.000.000	
0307-OBTENCION DE PRESTAMOS		20.000.000	
030701-Del Sector Privado		20.000.000	
04-RUBRO IV		66.176.132	
0401-Contribuciones Figurativas para Financiar Gastos Corrientes		21.313.476	
040101-Contribuciones de la Administración Central para F		21.313.476	
0402-Contribuciones Figurativas para Financiar Gastos de Capital		44.862.656	
Total		258.882.658	
249-Dirección Provincial de Energía		01-RUBRO I	176.266.853
		0101-INGRESOS TRIBUTARIOS	30.500.000
		010103-Ingresos por Producción	30.500.000
		01010303-Combustibles Líquidos	9.200.000
	0101030304-Combustibles Líquidos Ley N° 23.966 - FEDEI	9.200.000	
	01010304-Consumo de Energía Eléctrica	21.300.000	
	0101030401-Consumo de Energía Eléctrica Ley N° 24.065 - FEDEI	13.800.000	
	0101030402-Consumo de Energía Eléctrica Ley N° 24.065 - Compensación de Tarifas	7.500.000	
	0102-INGRESOS NO TRIBUTARIOS	1.320.000	
	010209-Otros Ingresos No Tributarios	1.320.000	
	0105-INGRESOS DE OPERACION	144.446.853	
	010502-Venta Bruta de Servicios	143.951.353	
	010509-Otros Ingresos de Operación	495.500	
	03-RUBRO III	12.902.376	
	0305-DISMINUCIÓN DE OTROS ACTIVOS FINANCIEROS	12.902.376	
	030503-Disminución de Cuentas Comerciales a Cobrar	12.902.376	
	03050301-Cuentas a Cobrar Comerciales de Corto Plazo	12.902.376	
	Total	189.169.229	
	250-Dirección Provincial de Obras y Serv. Sanit.	01-RUBRO I	97.566.882
		0105-INGRESOS DE OPERACION	97.566.882
		010502-Venta Bruta de Servicios	97.466.882
		010509-Otros Ingresos de Operación	100.000
		02-RUBRO II	160.000
0201-RECURSOS PROPIOS DE CAPITAL		160.000	
020101-Venta de Bienes		160.000	
02010103-Venta de Maquinarias y Equipos		160.000	
03-RUBRO III		4.640.400	
0305-DISMINUCIÓN DE OTROS ACTIVOS FINANCIEROS		4.640.400	
030503-Disminución de Cuentas Comerciales a Cobrar		4.640.400	
03050301-Cuentas a Cobrar Comerciales de Corto Plazo		4.640.400	
Total		102.357.282	
251-Instituto Provincial de Regulación de Apu...		01-RUBRO I	215.746.600
		0102-INGRESOS NO TRIBUTARIOS	16.350.000
		010209-Otros Ingresos No Tributarios	16.350.000
		0105-INGRESOS DE OPERACION	199.396.600
		010502-Venta Bruta de Servicios	199.396.600
		Total	215.746.600
		Total	1.631.369.228

"Las Islas Malvinas, Georgias y Sandwich del Sur son y serán Argentinas"



Provincia de Tierra del Fuego, Antártida
e Islas del Atlántico Sur
República Argentina

MINISTERIO DE ECONOMÍA
SECRETARÍA DE PRESUPUESTO Y PLANIFICACIÓN

Presupuesto 2014

Estimación de Recursos y Fuentes Financieras por Rubro
Administración Descentralizada en pesos

Recursos	Periodo	
	2014	
01-RUBRO I	783.841.584	
0101-INGRESOS TRIBUTARIOS	217.687.300	
010103-Ingresos por Producción	217.687.300	
01010303-Combustibles Líquidos	196.587.500	
0101030303-Combustibles Líquidos Ley Nº 23.966 - FONAVI	152.000.000	
0101030304-Combustibles Líquidos Ley Nº 23.966 - FEDEI	9.200.000	
Nivel sin descripción	35.187.300	
01010304-Consumo de Energía Eléctrica	21.300.000	
0101030401-Consumo de Energía Eléctrica Ley Nº 24.065 - FEDEI	13.800.000	
0101030402-Consumo de Energía Eléctrica Ley Nº 24.065 - Compensación de Tarifas	7.500.000	
0102-INGRESOS NO TRIBUTARIOS	23.134.367	
010202-Derechos	5.314.367	
01020202-Cánones de Turismo	5.264.221	
01020203-Habilitaciones Turismo	50.146	
010209-Otros Ingresos No Tributarios	17.820.000	
0104-VENTA DE BIENES Y SERVICIOS DE ADMINISTRACIONES PUBLICAS	10.197.629	
010402-Venta de Servicios	10.197.629	
Nivel sin descripción	10.197.629	
0105-INGRESOS DE OPERACION	537.165.288	
010502-Venta Bruta de Servicios	536.569.788	
010509-Otros Ingresos de Operación	595.500	
02-RUBRO II	520.613.664	
0201-RECURSOS PROPIOS DE CAPITAL	6.160.000	
020101-Venta de Bienes	6.160.000	
02010101-Venta de Tierras y Terrenos	6.000.000	
02010103-Venta de Maquinarias y Equipos	160.000	
0202-TRANSFERENCIAS DE CAPITAL	514.453.664	
020202-Del Sector Público Nacional	514.453.664	
02020201-De la Administración Central Nacional	375.514.438	
02020202-De Instituciones Descentralizadas	138.939.226	
03-RUBRO III	135.102.776	
0304-Recuperación de Préstamos de Largo Plazo	53.000.000	
030401-Del Sector Privado	53.000.000	
0305-DIMINUCION DE OTROS ACTIVOS FINANCIEROS	62.102.776	
030501-Disminución de Disponibilidades	41.360.000	
03050101-De Caja y Bancos	41.360.000	
03050301-Diaminución de Cuentas Comerciales a Cobrar	20.742.776	
03050303-Diaminución de Cuentas Comerciales de Corto Plazo	20.000.000	
0307-OBTENCION DE PRESTAMOS	20.000.000	
030701-Del Sector Privado	20.000.000	
04-RUBRO IV	87.468.204	
0401-Contribuciones Figurativas para Financiar Gastos Corrientes	42.605.548	
040101-Contribuciones de la Administración Central para F	42.605.548	
0402-Contribuciones Figurativas para Financiar Gastos de Capital	44.862.656	
Total	1.591.369.228	



[Handwritten signature]

"Las Islas Malvinas, Georgias y Sandwich del Sur son y serán Argentinas"



Provincia de Tierra del Fuego, Antártida
e Islas del Atlántico Sur
República Argentina

MINISTERIO DE ECONOMÍA
SECRETARÍA DE PRESUPUESTO Y PLANIFICACIÓN


Distribución del Gasto por Actividad y Objeto
Administración Descentralizada - en Pesos

Presupuesto 2014

Objetivo-Actividad	Partida Principal	1-Gastos en Personal	2-Bienes de Consumo	3-Servicios No Personales	4-Bienes de Uso	5-Transferencias	6-Activos Financieros	7-Servicios de la Deuda	8-Otros Gastos	42-Construcciones	Total
1378-Promover el bienestar general	417.231.837	63.866.174	115.697.478	20.305.821	49.390.200	87.000.000	20.270.938	89.502.100	668.104.680	1.531.369.228	
1379-Lograr igualdad y equidad social	204.519.697	51.570.090	84.336.440	10.309.346	49.163.000	12.000.000	10.613.724	89.502.100	51.240.452	563.254.850	
1381-Promover el empleo	130.217.671	48.174.090	74.398.440	2.989.319	49.163.000	12.000.000	9.754.724	89.502.100	19.090.452	435.289.797	
1405-Promover la reactivación productiva	130.217.671	48.174.090	74.398.440	2.989.319	49.163.000	12.000.000	9.754.724	89.502.100	19.090.452	435.289.797	
1490-Promover el turismo	22.492.072	550.740	19.968.437	4.112.603	271.219	0	1.055.065	110.000	1.892.368	30.374.068	
1550-Administrar la generación y distribución de la energía eléct...	68.075.599	47.184.350	19.968.437	50.317.400	355.000	12.000.000	6.049.659	6.049.659	17.198.084	189.169.229	
1551-Regular las apuestas en la provincia	22.492.072	550.740	19.968.437	4.112.603	271.219	0	1.055.065	110.000	1.892.368	30.374.068	
1490-Promover el turismo	68.075.599	47.184.350	19.968.437	50.317.400	355.000	12.000.000	6.049.659	6.049.659	17.198.084	189.169.229	
1550-Administrar la generación y distribución de la energía eléct...	39.650.000	439.000	9.938.000	7.320.027	0	75.000.000	859.000	89.392.100	32.150.000	127.965.053	
1551-Regular las apuestas en la provincia	74.302.026	19.421.084	22.861.038	4.996.475	0	75.000.000	50.000	50.000	422.995.002	709.231.720	
1716-Garantizar el transporte de personas y bienes	172.908.121	800.000	10.260.000	1.285.000	1.285.000	75.000.000	50.000	0	420.629.438	606.874.438	
1384-Promover el saneamiento ambiental	98.900.000	800.000	10.260.000	1.285.000	1.285.000	75.000.000	50.000	0	420.629.438	606.874.438	
1541-Realizar la planificación y el ordenamiento territorial	74.008.121	9.621.084	12.601.038	3.711.475	0	75.000.000	50.000	0	2.365.564	102.357.282	
1541-Realizar la planificación y el ordenamiento territorial	74.008.121	9.621.084	12.601.038	3.711.475	0	75.000.000	50.000	0	2.365.564	102.357.282	
1533-Brindar el servicio de agua potable y cloacas	98.900.000	800.000	10.260.000	1.285.000	1.285.000	75.000.000	50.000	0	420.629.438	606.874.438	
1533-Brindar el servicio de agua potable y cloacas	98.900.000	800.000	10.260.000	1.285.000	1.285.000	75.000.000	50.000	0	420.629.438	606.874.438	
1541-Realizar la planificación y el ordenamiento territorial	74.008.121	9.621.084	12.601.038	3.711.475	0	75.000.000	50.000	0	2.365.564	102.357.282	
1533-Brindar el servicio de agua potable y cloacas	98.900.000	800.000	10.260.000	1.285.000	1.285.000	75.000.000	50.000	0	420.629.438	606.874.438	
1541-Realizar la planificación y el ordenamiento territorial	74.008.121	9.621.084	12.601.038	3.711.475	0	75.000.000	50.000	0	2.365.564	102.357.282	
1533-Brindar el servicio de agua potable y cloacas	98.900.000	800.000	10.260.000	1.285.000	1.285.000	75.000.000	50.000	0	420.629.438	606.874.438	
1541-Realizar la planificación y el ordenamiento territorial	74.008.121	9.621.084	12.601.038	3.711.475	0	75.000.000	50.000	0	2.365.564	102.357.282	
1533-Brindar el servicio de agua potable y cloacas	98.900.000	800.000	10.260.000	1.285.000	1.285.000	75.000.000	50.000	0	420.629.438	606.874.438	
2150-Infraestructuras obras varias	39.804.019	1.875.000	8.500.000	5.000.000	227.200	87.000.000	9.607.213	89.502.100	193.869.226	258.882.658	
Total	417.231.837	63.866.174	115.697.478	20.305.821	49.390.200	87.000.000	20.270.938	89.502.100	668.104.680	1.531.369.228	

[Signature]
Lito Osvaldo J. MONTE
MINISTRO DE ECONOMÍA

[Signature]
MARIA FABIANA RIOS
GOBERNADORA





Provincia de Tierra del Fuego, Antártida
e Islas del Atlántico Sur
República Argentina

MINISTERIO DE ECONOMÍA
SECRETARÍA DE PRESUPUESTO Y PLANIFICACIÓN

Distribución del Gasto por Partida Principal y Responsable
Organismos Descentralizados – en Pesos

Presupuesto 2014

Responsable Presupuestario	Partida Principal										Total
	1-Gastos en Personal	2-Bienes de Consumo	3-Servicios No Personales	4-Bienes de Uso	5-Transferencias	6-Activos Financieros	7-Servicios de la Deuda	8-Otros Gastos	42-Construcciones	Total	
300-InFueTur	22.492.072	550.740	4.112.603	271.219	0	0	1.055.065	0	1.892.368	30.374.068	
301-Dirección Provincial de Puertos	74.302.026	3.396.000	9.938.000	7.320.027	0	0	859.000	0	32.150.000	127.965.053	
302-Instituto Provincial de Vivienda	98.900.000	800.000	10.260.000	1.285.000	0	75.000.000	0	0	420.629.438	606.874.438	
303-Dirección Provincial de Vialidad	39.804.019	1.875.000	8.500.000	5.000.000	227.200	0	9.607.213	0	193.869.226	256.882.658	
304-Dirección Provincial de Energía	68.075.599	47.184.350	19.988.437	2.363.100	16.220.000	12.000.000	6.049.659	110.000	17.198.084	189.169.229	
305-Dirección Provincial de Obras y Servicios Sanitarios	74.008.121	9.621.084	12.601.038	3.711.475	0	0	50.000	0	2.365.564	102.357.282	
306-Instituto Provincial de Regulación de Apuestas	39.650.000	439.000	50.317.400	355.000	32.943.000	0	2.650.000	89.392.100	668.104.660	215.746.500	
Total	417.231.837	63.866.174	115.697.478	20.305.821	49.380.200	87.000.000	20.270.938	89.502.100	1.531.369.228		

Juan S.
L. S. Oreste J. MONTE
MINISTRO DE ECONOMÍA

Fabianna Fios
MARIA FABIANA FIOS
GOBERNADORA





Provincia de Tierra del Fuego, Antártida
e Islas del Atlántico Sur
República Argentina

MINISTERIO DE ECONOMÍA
SECRETARÍA DE PRESUPUESTO Y PLANIFICACIÓN


Distribución del Gasto por Finalidad y Función y Objeto
Administración Descentralizada – en Pesos

Presupuesto 2014

Finalidad-Función	Partida Principal											Total
	1-Gastos en Personal	2-Bienes de Consumo	3-Servicios No Personales	4-Bienes de Uso	5-Transferencias	6-Activos Financieros	7-Servicios de la Deuda	8-Otros Gastos	42-Construcciones			
003-SERVICIOS SOCIALES	212.558.121	10.860.084	73.178.438	6.351.475	32.943.000	75.000.000	2.700.000	89.392.100	422.995.002			924.978.220
003002-Promoción y Asistencia Social	39.650.000	439.000	50.317.400	355.000	32.943.000	0	2.650.000	89.392.100	0			215.746.500
003007-Vivienda y Urbanismo	98.900.000	800.000	10.260.000	1.285.000	0	75.000.000	0	0	420.629.438			606.874.438
003008-Agua Potable y Alcantarillado	74.008.121	9.621.084	12.601.038	3.711.475	0	0	50.000	0	2.365.564			102.357.282
004-SERVICIOS ECONÓMICOS	204.673.716	53.006.090	42.519.040	14.954.346	16.447.200	12.000.000	17.570.938	110.000	245.109.678			606.391.008
004001-Energía, Combustible y Minería	68.075.599	47.184.350	19.968.437	2.363.100	16.220.000	12.000.000	6.049.659	110.000	17.198.084			189.169.229
004003-Transporte	114.106.045	5.271.000	18.438.000	12.320.027	227.200	0	10.466.213	0	226.019.226			386.847.711
004007-Comercio, Turismo y Otros Servicios	22.492.072	550.740	4.112.603	271.219	0	0	1.055.065	0	1.892.368			30.374.068
Total	417.231.837	63.866.174	115.697.478	20.305.821	49.390.200	87.000.000	20.270.938	89.502.100	668.104.680			1.531.369.228

[Signature]
Lic. Osvaldo J. MONTI
MINISTRO DE ECONOMÍA

[Signature]
MARIA FABIANA DIOS
GOBERNADORA





Provincia de Tierra del Fuego, Antártida
e Islas del Atlántico Sur
República Argentina

MINISTERIO DE ECONOMÍA
SECRETARÍA DE PRESUPUESTO Y PLANIFICACIÓN

Distribución del Gasto por Financiamiento y Objeto
Administración Descentralizada – en Pesos

Presupuesto 2014

	Partida Principal										Total	
	1-Gastos en Personal	2-Bienes de Consumo	3-Servicios No Personales	4-Bienes de Uso	5-Transferencias	6-Activos Financieros	7-Servicios de la Deuda	8-Otros Gastos	42-Construcciones			
Financiamiento UGG												
001-Fuentes de Financiamiento Internas	417.231.837	63.866.174	115.697.478	20.305.821	49.390.200	87.000.000	20.270.938	89.502.100	668.104.680	1.531.369.228		
001002-Recursos Propios	395.939.765	63.866.174	115.697.478	20.305.821	49.390.200	87.000.000	20.270.938	89.502.100	98.721.016	940.693.493		
001004-Transferencias Internas	21.292.072	0	0	0	0	0	0	0	549.383.664	570.675.736		
001005-Credito Interno	0	0	0	0	0	0	0	0	20.000.000	20.000.000		
Total	417.231.837	63.866.174	115.697.478	20.305.821	49.390.200	87.000.000	20.270.938	89.502.100	668.104.680	1.531.369.228		

[Signature]
Lic. Osvaldo J. MONTI
MINISTRO DE ECONOMÍA

[Signature]
MARIA FABIANA FIOS
GOBERNADORA





Provincia de Tierra del Fuego, Antártida
e Islas del Atlántico Sur
República Argentina

Presupuesto 2014

Distribución de los cargos de Planta de Personal por convenio y escalafón
Administración Descentralizada

MINISTERIO DE ECONOMÍA
SECRETARÍA DE PRESUPUESTO Y PLANIFICACIÓN

Categorías OD	Escalafón				248-Dirección Provincial de Vialidad...	141
	244-Instituto Fuegoino de Turismo...	245-Dirección Provincial de Puerto...	247-Instituto Provincial de Vivienda...	250		
01-ENCUADRAMIENTO GENERAL	64	65		250		
0101-AUTORIDADES SUPERIORES	3	2		2		2
010104-Presidente	1	1		1		1
010106-Secretario	2	0		0		0
010105-Vicepresidente	0	1		1		1
010111-Fiscal Adjunto	0	0		0		0
0102-PERSONAL DE GABINETE	1	4		4		5
010213-Categoría-a A	1	0		0		1
010212-Coordinador	0	4		0		0
010211-Auxiliar	0	0		3		0
18	0	0		1		0
010214-Categoría-a B	0	0		0		0
010215-Categoría-a C	0	0		0		1
010217-Categoría-a E	4	17		44		5
0103-PERSONAL DIRECTIVO	4	12		22		5
010304-Director	0	5		6		0
010301-Director General	0	0		15		0
010302-Sub-Director General	0	0		0		0
010303-Auditor General Interno	0	0		1		0
0104-PERSONAL SUPERIOR	10	42		72		18
010401-Jefe de Departamento	6	26		42		5
010402-Jefe de División ⁿ	4	8		30		13
010403-Jefe de Grupo	0	8		0		0
0105-PERSONAL ADMINISTRATIVO Y TECNICO	32	0		128		111
010502-Categoría-a 23	1	0		9		1
010503-Categoría-a 22	3	0		8		18
010504-Categoría-a 21	2	0		26		15
010507-Categoría-a 18	3	0		2		0
010515-Categoría-a 10	23	0		5		0
010501-Categoría-a 24	0	0		11		3
010506-Categoría-a 19	0	0		21		41
010508-Categoría-a 17	0	0		45		10



"Las Islas Malvinas, Georgias y Sandwich del Sur son y serán Argentinas"




Provincia de Tierra del Fuego, Antártida
e Islas del Atlántico Sur
República Argentina

Presupuesto 2014

MINISTERIO DE ECONOMÍA
SECRETARÍA DE PRESUPUESTO Y PLANIFICACIÓN

Distribución de los cargos de Plante de Personal por convenio y escalafón
Administración Descentralizada

	249-Dirección Provincial de Energía	250-Dirección Provincial de Obras y Serv. Sanit.	251-Instituto Provincial de Regulación de Apuestas	Total
01-ENCUADRAMIENTO GENERAL	8	165	122	815
0101-AUTORIDADES SUPERIORES	1	2	7	19
010104-Presidente	1	1	1	7
010106-Secretario	0	0	2	4
010105-Vicepresidente	0	1	0	4
010111-Fiscal Adjunto	0	0	4	4
0102-PERSONAL DE GABINETE	6	1	6	27
010213-Categoría-a A	6	0	6	14
010212-Coordinador	0	1	0	5
010211-Auxiliar	0	0	0	3
18	0	0	0	1
010214-Categoría-a B	0	0	0	2
010215-Categoría-a C	0	0	0	1
010217-Categoría-a E	1	13	0	84
0103-PERSONAL DIRECTIVO	0	9	0	52
010304-Director	1	1	0	13
010301-Director General	0	2	0	17
010302-Sub-Director General	0	1	0	2
010303-Auditor General Interno	0	53	0	195
0104-PERSONAL SUPERIOR	0	4	0	83
010401-Jefe de Departamento	0	27	0	82
010402-Jefe de División	0	22	0	30
010403-Jefe de Grupo	0	69	102	442
0105-PERSONAL ADMINISTRATIVO Y TECNICO	0	0	8	19
010502-Categoría-a 23	0	0	16	45
010503-Categoría-a 22	0	0	20	63
010504-Categoría-a 21	0	0	23	28
010507-Categoría-a 18	0	0	16	44
010515-Categoría-a 10	0	0	0	22
010501-Categoría-a 24	0	0	8	22
010506-Categoría-a 19	0	1	9	72
010508-Categoría-a 17	0	0	0	55



"Las Islas Malvinas, Georgias y Sandwich del Sur son y serán Argentinas"



Provincia de Tierra del Fuego,
Antártida
e Islas del Atlántico Sur
República Argentina


MINISTERIO DE ECONOMÍA



Presupuesto 2014
Ministerio de Economía
Secretaría de Presupuesto y Planificación

ORGANISMOS DESCENTRALIZADOS

INSTITUTO FUEGUINO DE TURISMO


Lic. Osvaldo J. MONTE
MINISTRO DE ECONOMÍA


MARIA FABIANA RÍOS
GOBERNADORA



Provincia de Tierra del Fuego, Antártida
e Islas del Atlántico Sur
República Argentina

MINISTERIO DE ECONOMÍA
SECRETARÍA DE PRESUPUESTO Y PLANIFICACIÓN

Presupuesto 2014

Estimación de Recursos y Fuentes Financieras por Rubro y Organismo
InFueTur – En pesos – Organismos Descentralizados

Recursos	Financiamiento			Total
	001002-Recursos Propios	001004-Transferencias Internas	001000-Transferencias Externas	
01-RUBRO I	7.511.996	0	0	7.511.996
0102-INGRESOS NO TRIBUTARIOS	5.314.367	0	0	5.314.367
010202-Derechos	5.314.367	0	0	5.314.367
01020202-Cánones de Turismo	5.264.221	0	0	5.264.221
01020203-Habilitaciones Turismo	50.146	0	0	50.146
0104-VENTA DE BIENES Y SERVICIOS DE ADMINISTRACIONES PUBLICAS	2.197.629	0	0	2.197.629
010402-Venta de Servicios	2.197.629	0	0	2.197.629
Nivel sin descripción	2.197.629	0	0	2.197.629
02-RUBRO II	1.570.000	0	0	1.570.000
0202-TRANSFERENCIAS DE CAPITAL	1.570.000	0	0	1.570.000
020202-Del Sector Público Nacional	1.570.000	0	0	1.570.000
02020202-De Instituciones Descentralizadas	1.570.000	0	0	1.570.000
04-RUBRO IV	0	21.292.072	0	21.292.072
0401-Contribuciones Figurativas para Financiar Gastos Corrientes	0	21.292.072	0	21.292.072
040101-Contribuciones de la Administración Central para F	0	21.292.072	0	21.292.072
Total	9.081.996	21.292.072	0	30.374.068





Provincia de Tierra del Fuego, Antártida
e Islas del Atlántico Sur
República Argentina

Presupuesto 2014


Distribución de Gastos por Objeto del Gasto y Organismo
InFueTur – En pesos – Organismos Descentralizados

MINISTERIO DE ECONOMÍA
SECRETARÍA DE PRESUPUESTO Y PLANIFICACIÓN

Partida Principal	Financiamiento UGG			Total
	001002-Recursos Propios	001004-Transferencias Internas	Fnc	
1-Gastos en Personal	1.200.000,00	21.292.072,11	0,00	22.492.072,11
2-Bienes de Consumo	550.739,56	0,00	0,00	550.739,56
3-Servicios No Personales	4.112.603,35	0,00	0,00	4.112.603,35
4-Bienes de Uso	271.218,89	0,00	0,00	271.218,89
7-Servicios de la Deuda	1.055.065,48	0,00	0,00	1.055.065,48
42-Construcciones	1.892.368,42	0,00	0,00	1.892.368,42
Total	9.081.995,70	21.292.072,11	0,00	30.374.067,81


[Signature]
Lic. Osvaldo J. MONTI
ENCARGADO DE EJECUCIÓN

[Signature]
MARIA FABIANA RIOS
GOBERNADORA





Provincia de Tierra del Fuego, Antártida
e Islas del Atlántico Sur
República Argentina




MINISTERIO DE ECONOMÍA
SECRETARÍA DE PRESUPUESTO Y PLANIFICACIÓN

Presupuesto 2014

Distribución de los cargos de Planta de Personal por Organismo
Instituto Fuegoino de Turismo – Organismos Descentralizados

Categorías OD	Medidas
	Cantidad OD
0101-AUTORIDADES SUPERIORES	3
010104-Presidente	1
010106-Secretario	2
0102-PERSONAL DE GABINETE	1
010213-Categoría-a A	1
0103-PERSONAL DIRECTIVO	4
0104-PERSONAL SUPERIOR	10
0105-PERSONAL ADMINISTRATIVO Y TECNICO	32
010502-Categoría-a 23	1
010503-Categoría-a 22	3
010504-Categoría-a 21	2
010507-Categoría-a 18	3
010515-Categoría-a 10	23
0106-PERSONAL DE OBRAS	14
010602-Categoría-a 18	2
010610-Categoría-a 10	12
Total	64


Lic. Osvaldo J. MONTE
MINISTRO DE ECONOMÍA


MARIA FABIANA RÍOS
GOBERNADORA



Provincia de Tierra del Fuego, Antártida
e Islas del Atlántico Sur
República Argentina

MINISTERIO DE ECONOMÍA
SECRETARÍA DE PRESUPUESTO Y PLANIFICACIÓN

Presupuesto 2014

PLAN DE OBRAS 2014 – INSTITUTO FUEGUINO DE TURISMO

Financiamiento	Denominación sintética de las Obras	Ubicac. Geogr.	Costo Total	Ejecutado 30/06/13	Estimación Para 2014	Estimación Para 2015	Restos de los Años
Recursos Propios	Sendero del faro San Pablo	Tolhuin	200.000,00		200.000,00		
	Señalización Turística TDF	TDF	190.000,00		190.000,00		
	Observatorio de Aves	Río Grande	140.000,00		140.000,00		
	Mirador paso Garibaldi	Ushuaia	1.362.368,42		1.362.368,42		
				1.892.368,42	0,00	1.892.368,42	0,00

Juan S.
L.E. Osvaldo J. MONTI
MINISTRO DE ECONOMÍA

Maria Fabiana Ríos
MARIA FABIANA RÍOS
GOBERNADORA





Provincia de Tierra del Fuego,
Antártida
e Islas del Atlántico Sur
República Argentina


MINISTERIO DE ECONOMÍA



Presupuesto 2014
Ministerio de Economía
Secretaría de Presupuesto y Planificación

ORGANISMOS DESCENTRALIZADOS

DIRECCIÓN PROVINCIAL DE VIALIDAD



Lic. Osvaldo J. MONTI
MINISTERIO DE ECONOMÍA



MARIA FABIANA RÍOS
GOBERNADORA



Provincia de Tierra del Fuego, Antártida
e Islas del Atlántico Sur
República Argentina

MINISTERIO DE ECONOMÍA
SECRETARÍA DE PRESUPUESTO Y PLANIFICACIÓN

Presupuesto 2014

Estimación de Recursos y Fuentes Financieras por Rubro y Organismo
Dirección Provincial de Vialidad – En pesos – Organismos Descentralizados

Recursos	Financiamiento				Total
	001002-Recursos Propios	001004-Transferencias Internas	001005-Credito Interno	001005-Credito Interno	
01-RUBRO I	35.337.300	0	0	0	35.337.300
0101-INGRESOS TRIBUTARIOS	35.187.300	0	0	0	35.187.300
010103-Ingresos por Producción	35.187.300	0	0	0	35.187.300
01010303-Combustibles Líquidos	35.187.300	0	0	0	35.187.300
Nivel sin descripción	35.187.300	0	0	0	35.187.300
0102-INGRESOS NO TRIBUTARIOS	150.000	0	0	0	150.000
010209-Otros Ingresos No Tributarios	150.000	0	0	0	150.000
02-RUBRO II	137.369.226	0	0	0	137.369.226
0202-TRANSFERENCIAS DE CAPITAL	137.369.226	0	0	0	137.369.226
020202-Del Sector Público Nacional	137.369.226	0	0	0	137.369.226
02020202-De Instituciones Descentralizadas	137.369.226	0	0	0	137.369.226
03-RUBRO III	0	0	0	0	20.000.000
0307-OBTENCION DE PRESTAMOS	0	0	0	0	20.000.000
030701-Del Sector Privado	0	0	0	0	20.000.000
04-RUBRO IV	0	66.176.132	0	0	66.176.132
0401-Contribuciones Figurativas para Financiar Gastos Corrientes	0	21.313.476	0	0	21.313.476
040101-Contribuciones de la Administración Central para F	0	21.313.476	0	0	21.313.476
0402-Contribuciones Figurativas para Financiar Gastos de Capital	0	44.862.656	0	0	44.862.656
Total	172.706.526	66.176.132	20.000.000	20.000.000	258.882.658

[Signature]
Dra. Carolina J. MONTI
SECRETARÍA DE ECONOMÍA

[Signature]
MARIA FABIANA DIOS
GOBERNADORA





Provincia de Tierra del Fuego, Antártida
e Islas del Atlántico Sur
República Argentina

Presupuesto 2014

Distribución de Gastos por Objeto del Gasto y Organismo
Dirección Provincial de Vialidad – En pesos – Organismos Descentralizados

MINISTERIO DE ECONOMÍA
SECRETARÍA DE PRESUPUESTO Y PLANIFICACIÓN

Partida Principal	Financiamiento UGG				Total
	Fnc				
Partida	001002-Recursos Propios	001004-Transferencias Internas	001005-Credito Interno		
1-Gastos en Personal	39.804.019,14	0,00	0,00		39.804.019,14
2-Bienes de Consumo	1.875.000,00	0,00	0,00		1.875.000,00
3-Servicios No Personales	8.500.000,00	0,00	0,00		8.500.000,00
4-Bienes de Uso	5.000.000,00	0,00	0,00		5.000.000,00
5-Transferencias	227.200,00	0,00	0,00		227.200,00
7-Servicios de la Deuda	9.607.213,21	0,00	0,00		9.607.213,21
42-Construcciones	0,00	173.869.225,81	20.000.000,00		193.869.225,81
Total	65.013.432,35	173.869.225,81	20.000.000,00		258.882.658,16

Juan
Lic. Osvaldo J. MONTI
Licenciado en Economía


Maria Fabiana Ríos

MARIA FABIANA RÍOS
GOBERNADORA





Provincia de Tierra del Fuego, Antártida
e Islas del Atlántico Sur
República Argentina




MINISTERIO DE ECONOMÍA
SECRETARÍA DE PRESUPUESTO Y PLANIFICACIÓN

Presupuesto 2014

Distribución de los cargos de Planta de Personal por Organismo
Dirección Provincial de Vialidad – Organismos Descentralizados

Categorías OD	Medidas
	Cantidad OD
0101-AUTORIDADES SUPERIORES	2
010104-Presidente	1
010105-Vicepresidente	1
0102-PERSONAL DE GABINETE	5
010213-Categoría-a A	1
010214-Categoría-a B	2
010215-Categoría-a C	1
010217-Categoría-a E	1
0103-PERSONAL DIRECTIVO	5
010304-Director	5
0104-PERSONAL SUPERIOR	18
010401-Jefe de Departamento	5
010402-Jefe de División	13
0105-PERSONAL ADMINISTRATIVO Y TECNICO	111
010502-Categoría-a 23	1
010503-Categoría-a 22	18
010504-Categoría-a 21	15
010501-Categoría-a 24	3
010506-Categoría-a 19	41
010508-Categoría-a 17	10
010510-Categoría-a 15	23
Total	141


Lic. Osvaldo J. MONTE
ENCARGADO ENCARGADO


MARIA FABIANA RIOS
GOBERNADORA



Provincia de Tierra del Fuego, Antártida
e Islas del Atlántico Sur
República Argentina

MINISTERIO DE ECONOMÍA
SECRETARÍA DE PRESUPUESTO Y PLANIFICACIÓN


Presupuesto 2014

PLAN DE OBRAS 2014 - DIRECCION PROVINCIAL DE VIALIDAD

Financiamiento	Denominación sintética de las Obras	Ubicac. Geogr.	Costo Total	Ejecutado 30/06/13	Estimación Para 2014	Estimación Para 2015	Restos de los Años
	Ruta Provincial Nº 5 (Ex "C") Tramo II	TDF	76.170.520,46		11.425.578,07	53.319.364,32	11.425.578,07
	Obras Por CTFO	TDF	14.000.000,00		7.000.000,00	7.000.000,00	
	Obras Mejora y/o Construcción Edificios Sede RG	Río Grande	650.000,00		650.000,00		
	Ruta Provincial Nº 30 empalme Av. Perito Moreno	Ushuaia	1.350.000,00		1.350.000,00		
	Mantenimiento Edificio RG	Río Grande	6.500.000,00		6.500.000,00		
	Mantenimiento Edificio Tolhuin	Tolhuin	1.000.000,00		1.000.000,00		
	Ruta Pcial Nº 9 (ex complementaria J) Empalme Ruta 3	TDF	3.000.000,00		3.000.000,00		
	Ruta Pcial Nº 18 (ex complementaria J) Empalme Ruta 3	TDF	3.000.000,00		3.000.000,00		
	Ruta Pcial Nº 12 (ex complementaria E) Empalme Ruta 3	TDF	3.000.000,00		3.000.000,00		
	Ruta Pcial Nº 14 (ex complementaria D) Empalme Ruta 3	TDF	3.000.000,00		3.000.000,00		
	Mantenimiento Red Vial Provincial - Periodo 2014	TDF	4.000.000,00		4.000.000,00		
	Ruta Provincial Nº 5 (Ex "C") EA Los Flamencos	TDF	9.000.000,00		9.000.000,00		
	Ruta Provincial Nº 119	TDF	4.000.000,00		4.000.000,00		
	Apertura de Trazo, Construcción de Obra Básica	TDF	158.120.277,18	15.844.179,18	79.060.138,59	23.718.041,58	
	Ruta Provincial Nº 5 (Ex "C") Tramo I	TDF	68.879.107,54		37.883.509,15	24.107.687,64	
	Equipos y Maquinarias	TDF	20.000.000,00		20.000.000,00		
	Crédito Interno		375.669.905,18	15.844.179,18	193.869.225,81	108.145.093,54	11.425.578,07

[Signature]
Lic. Osvaldo J. MONTI
PRESIDENTE DEL COMITÉ

[Signature]
MARIA FABIANA DIOS
GOBERNADORA





Provincia de Tierra del Fuego,
Antártida
e Islas del Atlántico Sur
República Argentina

MINISTERIO DE ECONOMÍA



Presupuesto 2014
Ministerio de Economía
Secretaría de Presupuesto y Planificación

ORGANISMOS DESCENTRALIZADOS

INSTITUTO PROVINCIAL DE VIVIENDA

Lic. Osvaldo J. MONTE
MINISTRO DE ECONOMÍA

MARIA FABIANA RÍOS
GOBERNADORA



Provincia de Tierra del Fuego, Antártida
e Islas del Atlántico Sur
República Argentina

MINISTERIO DE ECONOMÍA
SECRETARÍA DE PRESUPUESTO Y PLANIFICACIÓN

Presupuesto 2014

Estimación de Recursos y Fuentes Financieras por Rubro y Organismo
Dirección Provincial de Vivienda – En pesos – Organismos Descentralizados

	Financiamiento			Total
	Recursos	001002–Recursos Propios	001004–Transferencias Internas	
01–RUBRO I		160.000.000	0	160.000.000
0101–INGRESOS TRIBUTARIOS		152.000.000	0	152.000.000
010103–Ingresos por Producción		152.000.000	0	152.000.000
01010303–Combustibles Líquidos		152.000.000	0	152.000.000
0101030303–Combustibles Líquidos Ley Nº 23.966 – FONAVI		152.000.000	0	152.000.000
0104–VENTA DE BIENES Y SERVICIOS DE ADMINISTRACIONES PUBLICAS		8.000.000	0	8.000.000
010402–Venta de Servicios		8.000.000	0	8.000.000
Nivel sin descripción		8.000.000	0	8.000.000
02–RUBRO II		6.000.000	348.514.438	354.514.438
0201–RECURSOS PROPIOS DE CAPITAL		6.000.000	0	6.000.000
020101–Venta de Bienes		6.000.000	0	6.000.000
02010101–Venta de Tierras y Terrenos		6.000.000	0	6.000.000
0202–TRANSFERENCIAS DE CAPITAL		0	348.514.438	348.514.438
020202–Del Sector Público Nacional		0	348.514.438	348.514.438
02020201–De la Administración Central Nacional		0	348.514.438	348.514.438
03–RUBRO III		92.360.000	0	92.360.000
0304–Recuperación de Préstamos de Largo Plazo		53.000.000	0	53.000.000
030401–Del Sector Privado		53.000.000	0	53.000.000
0305–DISMINUCION DE OTROS ACTIVOS FINANCIEROS		39.360.000	0	39.360.000
030501–Disminución de Disponibilidades		39.360.000	0	39.360.000
03050101–De Caja y Bancos		39.360.000	0	39.360.000
Total		258.360.000	348.514.438	606.874.438



“Las Islas Malvinas, Georgias y Sandwich del Sur son y serán Argentinas”



Provincia de Tierra del Fuego, Antártida
e Islas del Atlántico Sur
República Argentina

Presupuesto 2014

Distribución de Gastos por Objeto del Gasto y Organismo
Instituto Provincial de Vivienda – En pesos – Organismos Descentralizados

MINISTERIO DE ECONOMÍA
SECRETARÍA DE PRESUPUESTO Y PLANIFICACIÓN

Partida Principal	Financiamiento UGG			Total
	Partida	001002 – Recursos Propios	001004 – Transferencias Internas	
1 – Gastos en Personal		98.900.000,00	0,00	98.900.000,00
2 – Bienes de Consumo		800.000,00	0,00	800.000,00
3 – Servicios No Personales		10.260.000,00	0,00	10.260.000,00
4 – Bienes de Uso		1.285.000,00	0,00	1.285.000,00
6 – Activos Financieros		75.000.000,00	0,00	75.000.000,00
42 – Construcciones		72.115.000,00	348.514.437,83	420.629.437,83
Total		258.360.000,00	348.514.437,83	606.874.437,83

[Signature]
Lic. Osvaldo J. MONTE
MINISTRO DE ECONOMÍA

[Signature]
MARIA FABIANA RIOS
GOBERNADORA





Provincia de Tierra del Fuego, Antártida
e Islas del Atlántico Sur
República Argentina



MINISTERIO DE ECONOMÍA
SECRETARÍA DE PRESUPUESTO Y PLANIFICACIÓN

Presupuesto 2014

Distribución de los cargos de Planta de Personal por Organismo
Instituto Provincial de Vivienda – Organismos Descentralizados

Categorías OD	Medidas
	Cantidad OD
0101-AUTORIDADES SUPERIORES	2
010104-Presidente	1
010105-Vicepresidente	1
0102-PERSONAL DE GABINETE	4
010211-Auxiliar	3
18	1
0103-PERSONAL DIRECTIVO	44
010304-Director	22
010301-Director General	6
010302-Sub-Director General	15
010303-Auditor General Interno	1
0104-PERSONAL SUPERIOR	72
010401-Jefe de Departamento	42
010402-Jefe de División	30
0105-PERSONAL ADMINISTRATIVO Y TECNICO	128
010502-Categoría-a 23	9
010503-Categoría-a 22	8
010504-Categoría-a 21	26
010507-Categoría-a 18	2
010515-Categoría-a 10	5
010501-Categoría-a 24	11
010506-Categoría-a 19	21
010508-Categoría-a 17	45
010510-Categoría-a 15	1
Total	250

[Signature]
Sr. Gerardo J. MONTE
SECRETARÍA DE ECONOMÍA

[Signature]
MARIA FABIANA RIOS
GOBERNADORA



Provincia de Tierra del Fuego, Antártida
e Islas del Atlántico Sur
República Argentina

MINISTERIO DE ECONOMÍA
SECRETARÍA DE PRESUPUESTO Y PLANIFICACIÓN

PLAN DE OBRAS 2014 – INSTITUTO PROVINCIAL DE LA VIVIENDA

Presupuesto 2014

Financiamiento	Denominación sintética de las Obras	Ubicac. Geogr.	Costo Total	Ejecutado 30/06/13	Estimación Para 2014	Estimación Para 2015	Restos de los Años
	30 Viviendas	Tolhuin	11.457.942,32	7.782.140,07	1.203.083,94		
	102 Viviendas – Margen Sur	Río Grande	27.581.466,05	10.760.232,74	5.902.433,73		
	102 Viviendas – Margen Sur	Río Grande	12.373.492,72	6.575.244,68	2.448.714,21		
	72 Viviendas B° Malvinas	Río Grande	38.456.883,44		26.927.135,99		
	128 Departamentos ATE	Ushuaia	73.342.043,55		62.716.972,90		
	Wakal 58 Viviendas	Ushuaia	33.770.688,66		26.522.332,65		
	Leum 80 Viviendas	Ushuaia	45.832.686,35		39.852.203,74		
	Prosección Región 9 1017 Viviendas	Río Grande	685.575,10		685.575,10		
	Infraestructura Urbanización Río Pipo	Ushuaia	43.663.697,04	21.286.128,38	20.238.123,58		
	Infraestructura Urbanización Río Pipo	Ushuaia	14.263.314,35	12.161.170,24	1.586.080,56		
	Planta Elevadora Ctoacal – Colectora Río	Ushuaia	5.704.463,57	5.699.976,61	4.486,96		
	Infraestructura Chiacra XIII – Red de Media Baja	Río Grande	2.643.061,73	2.589.641,70	53.420,03		
	19 Intervenciones de Mejoramiento de barrios	Ushuaia	330.321,05	328.219,61	2.101,44		
	25 Intervenciones B° Kareken	Tolhuin	554.425,29	543.559,27	10.866,02		
	18 Intervenciones de Mejoramiento de Barrio	Ushuaia	884.017,25	873.607,55	10.409,70		
	16 Intervenciones de Mejoramiento de Barrio	Ushuaia	1.415.011,47	1.072.411,61	342.599,86		
	20 Intervenciones de Mejoramiento de Vivienda	Ushuaia	3.172.473,05		3.172.473,05		
	21 Intervenciones de Mejoramiento de Vivienda	Río Grande	4.959.393,60		4.959.393,60		
	32 Viviendas Duplex Río Pipo	Ushuaia	17.608.815,16		17.608.815,16		
	64 viviendas Duplex Río Pipo	Ushuaia	35.217.630,32		35.217.630,32		
	64 Departamentos Río Pipo	Ushuaia	35.217.630,32		35.217.630,32		
	50 Viviendas ASOEM	Río Grande	27.513.773,69		27.513.773,69		
	66 Viviendas	Río Grande	36.318.181,27		36.318.181,27		
			472.966.987,35	69.672.332,46	348.514.437,82	0,00	0,00

[Signature]
D^o CARLOS J. MOLINA
MINISTRO DE ECONOMÍA

[Signature]
MARIA FABIANA RIOS
GOBERNADORA





Provincia de Tierra del Fuego, Antártida
e Islas del Atlántico Sur
República Argentina

MINISTERIO DE ECONOMÍA
SECRETARÍA DE PRESUPUESTO Y PLANIFICACIÓN

PLAN DE OBRAS 2014 - INSTITUTO PROVINCIAL DE LA VIVIENDA

Presupuesto 2014

Financiamiento	Denominación sintética de las Obras	Ubicac. Geogr.	Costo Total	Ejecutado 30/06/13	Estimación Para 2014	Estimación Para 2015	Restos de los Años
	Departamentos para la Asociación de Trabajadores del Estado (A.T.E)	Ushuaia	8.743.254,98		743.254,98		
	LEUM 80 Viviendas	Ushuaia	6.064.961,45		364.961,45		
	Prosección Renglon 9 - 1017 Viviendas	Río Grande	4.973.745,78		1.217.088,58		
	Prosección 218 Viviendas	Río Grande	5.102.196,44		2.551.098,22		
	30 Viviendas Mirador del Olivia	Ushuaia	23.409.078,00		19.897.716,30	3.511.361,70	
	Remodelación IPV	Ushuaia	2.103.727,88		1.389.836,02		
	Viviendas Plan Escuelas	TDF	1.300.000,00		780.000,00		
	Prototipos no Convencionales	TDF	2.100.000,00		1.470.000,00		
	Reparaciones de viviendas FONAVI	TDF	4.000.000,00		3.100.000,00		
	Programa de completamiento	TDF	2.500.000,00		1.750.000,00		
	Urbanización Barrio Colombo	Ushuaia	14.334.293,73		5.648.433,76	5.016.832,83	
	Programa Inspección	TDF	2.300.000,00		2.070.000,00		
	Programa Diseño	TDF	1.200.000,00		1.105.500,00		
	Programa Forestación y Puesta	TDF	2.400.000,00		2.400.000,00		
	Programa Provincial Refacción	TDF	21.712.768,00		18.455.852,80		
	20 Departamentos	Río Grande	11.005.509,48		9.171.257,90	1.834.251,58	
			113.249.535,74	0,00	72.115.000,01	10.362.446,11	0,00

[Signature]
Lic. Osvaldo J. MONTI
SECRETARÍA DE ECONOMÍA


[Signature]
MARIA FABIANA RIOS
GOBERNADORA





Provincia de Tierra del Fuego,
Antártida
e Islas del Atlántico Sur
República Argentina


MINISTERIO DE ECONOMÍA



Presupuesto 2014
Ministerio de Economía
Secretaría de Presupuesto y Planificación

ORGANISMOS DESCENTRALIZADOS

DIRECCIÓN PROVINCIAL DE ENERGÍA



Lic. Osvaldo J. MONTI
MINISTERIO DE ECONOMÍA



MARIA FABIANA RÍOS
GOBERNADORA




Provincia de Tierra del Fuego, Antártida
e Islas del Atlántico Sur
República Argentina

MINISTERIO DE ECONOMÍA
SECRETARÍA DE PRESUPUESTO Y PLANIFICACIÓN

Presupuesto 2014

Estimación de Recursos y Fuentes Financieras por Rubro y Organismo
Dirección Provincial de Energía – En pesos – Organismos Descentralizados

		Financiamiento	
Recursos		001002-Recursos Propios	Total
01 - RUBRO I		176.266.853	176.266.853
0101 - INGRESOS TRIBUTARIOS		30.500.000	30.500.000
010103 - Ingresos por Producción		30.500.000	30.500.000
01010303 - Combustibles Líquidos		9.200.000	9.200.000
0101030304 - Combustibles Líquidos Ley Nº 23.966 - FEDEI		9.200.000	9.200.000
01010304 - Consumo de Energía Eléctrica		21.300.000	21.300.000
0101030401 - Consumo de Energía Eléctrica Ley Nº 24.065 - FEDEI		13.800.000	13.800.000
0101030402 - Consumo de Energía Eléctrica Ley Nº 24.065 - Compensación de Tarif...		7.500.000	7.500.000
0102 - INGRESOS NO TRIBUTARIOS		1.320.000	1.320.000
010209 - Otros Ingresos No Tributarios		1.320.000	1.320.000
0105 - INGRESOS DE OPERACION		144.446.853	144.446.853
010502 - Venta Bruta de Servicios		143.951.353	143.951.353
010509 - Otros Ingresos de Operación		495.500	495.500
03 - RUBRO III		12.902.376	12.902.376
0305 - DISMINUCION DE OTROS ACTIVOS FINANCIEROS		12.902.376	12.902.376
030503 - Disminución de Cuentas Comerciales a Cobrar		12.902.376	12.902.376
03050301 - Cuentas a Cobrar Comerciales de Corto Plazo		12.902.376	12.902.376
Total		189.169.229	189.169.229



Luciana...
MARIA FABIANA RIOS
GOBERNADORA

[Signature]
Lic. Cecilia L. MONTE
E. J. DE ECONOMÍA

"Las Islas Malvinas, Georgias y Sandwich del Sur son y serán Argentinas"




Distribución de Gastos por Objeto del Gasto y Organismo
Dirección Provincial de Energía – En pesos – Organismos Descentralizados

MINISTERIO DE ECONOMÍA
SECRETARÍA DE PRESUPUESTO Y PLANIFICACIÓN

Partida Principal	Financiamiento UGG	
	Partida	Func
		001002-Recursos Propios
1-Gastos en Personal	68.075.599,20	68.075.599,20
2-Bienes de Consumo	47.184.350,00	47.184.350,00
3-Servicios No Personales	19.968.437,00	19.968.437,00
4-Bienes de Uso	2.363.100,00	2.363.100,00
5-Transferencias	16.220.000,00	16.220.000,00
6-Activos Financieros	12.000.000,00	12.000.000,00
7-Servicios de la Deuda	6.049.659,00	6.049.659,00
8-Otros Gastos	110.000,00	110.000,00
42-Construcciones	17.198.084,00	17.198.084,00
Total	189.169.229,20	189.169.229,20

Juan
Lic. Osvaldo J. MONTI
SECRETARÍA DE ECONOMÍA

Makia Fabiana Ríos
MAKIA FABIANA RÍOS
GOBERNADORA





Provincia de Tierra del Fuego, Antártida
e Islas del Atlántico Sur
República Argentina


MINISTERIO DE ECONOMÍA
SECRETARÍA DE PRESUPUESTO Y PLANIFICACIÓN



Presupuesto 2014

Distribución de los cargos de Planta de Personal por Organismo
Dirección Provincial de Energía – Organismos Descentralizados

Categorías OD	Responsables	
	304–Dirección Provincial de Energía	
01-ENCUADRAMIENTO GENERAL		8
0101-AUTORIDADES SUPERIORES		1
010104-Presidente		1
0102-PERSONAL DE GABINETE		6
010213-Categoría-a A		6
0103-PERSONAL DIRECTIVO		1
010301-Director General		1
02-ENCUADRAMIENTO PARTICULAR		152
0204-DIRECCION PROVINCIAL DE ENERGIA		152
020401-PERSONAL SUPERIOR		28
020402-PERSONAL ADMINISTRATIVO Y TECNICO		126
Total		180


Lic. Osvaldo J. MONTI
SECRETARÍA DE ECONOMÍA


MARIA FABIANA RIOS
GOBERNADORA



Provincia de Tierra del Fuego, Antártida
e Islas del Atlántico Sur
República Argentina

MINISTERIO DE ECONOMÍA
SECRETARÍA DE PRESUPUESTO Y PLANIFICACIÓN


PLAN DE OBRAS 2014 - DIRECCIÓN PROVINCIAL DE ENERGÍA

Presupuesto 2014

Financiamiento	Denominación sintética de las Obras	Ubicac. Geogr.	Costo Total	Ejecutado 30/06/13	Estimación Para 2014	Estimación Para 2015	Restos de los Años
Recursos Propios	Red MT Doble Maipú	Ushuaia			300.000,00		
	Equipamiento línea de MT, BT y AP	Ushuaia			205.000,00		
	Transformadores, postes y cable desnudo de MT	Ushuaia			100.000,00		
	Prov. de accesorios de línea MT subterránea	Ushuaia			150.000,00		
	Ampliación líneas de MT	Ushuaia			150.000,00		
	Provisión de CAS de 13,2 kv 2000mts	Ushuaia			600.000,00		
	Línea área de MT - vinc Aliment CD2 y CD3 alim 8	Ushuaia			150.000,00		
	Prov. y tendido de línea aéreas acerca de MT y BT	Ushuaia			75.000,00		
	Modificación y ampliación distribución	Ushuaia			1.500.000,00		
	Artefactos y tableros de control	Tolhuin			219.000,00		
	Transformadores, medidores, postes y cable	Tolhuin			644.000,00		
	Obra Civil CTT	Tolhuin			330.000,00		
	Artefactos y tableros de control	Tolhuin			4.500,00		
	Transformadores, medidores, postes y cable	San Sebastian			7.584,00		
	Nueva usina en San Sebastian	San Sebastian			263.000,00		
	SET en calle Belgrano y Maipú	San Sebastian			200.000,00		
	Prov. y Tendido B° La Cantera	Ushuaia			300.000,00		
	Prov. montaje SET Don Bosco	Ushuaia			350.000,00		
	Prov. y Montaje SET Onas y Gob. Paz	Ushuaia			300.000,00		
	Redes de BT y A P Sector D	Ushuaia			300.000,00		
	Redes de MT y A P Bahía Golondrina	Ushuaia			200.000,00		
	Modif. Y Ampliación CTU Electrom	Ushuaia			4.000.000,00		
	Reparación y mantenimiento EGT Tornado	Ushuaia			3.100.000,00		
	Prov. y Montaje Onas y Maipú	Ushuaia			250.000,00		
	Prov y Montaje cenro maniobras B° 640 Vlv.	Ushuaia			400.000,00		
	Reestructuración líneas aéreas MT Héros de Malvinas	Ushuaia			300.000,00		
	Prov y Tendido Cond. Armado Subt Calle 9 de Julio	Ushuaia			200.000,00		
	Reparación Generador IG7 RR	Ushuaia			600.000,00		
	Red Electrica BT Macizos 600/607	Tolhuin			682.530,00		
	Ampliación Líneas MT-BT Red Mzo 2da etapa	Tolhuin			60.000,00		
	Obras Varias Tolhuin	Tolhuin			1.257.470,00		
	Obras varias Rio Grande	Rio Grande			10.500.000,00		
			0,00	0,00	27.698.084,00	0,00	0,00

[Signature]
Lic. Osvaldo J. MONTE
SECRETARÍA DE ECONOMÍA

[Signature]
MARIA FABIANA RIOS
GOBERNADORA




"Las Islas Malvinas, Georgias y Sandwich del Sur son y serán Argentinas"



Provincia de Tierra del Fuego,
Antártida
e Islas del Atlántico Sur
República Argentina

MINISTERIO DE ECONOMÍA



Presupuesto 2014
Ministerio de Economía
Secretaría de Presupuesto y Planificación

ORGANISMOS DESCENTRALIZADOS

DIRECCIÓN PROVINCIAL DE OBRAS Y SERVICIOS SANITARIOS

1 de Octubre de 2014
DIRECCIÓN PROVINCIAL DE OBRAS Y SERVICIOS SANITARIOS

MARIA FABIANA RÍOS
GOBERNADORA




Provincia de Tierra del Fuego, Antártida
e Islas del Atlántico Sur
República Argentina


MINISTERIO DE ECONOMÍA
SECRETARÍA DE PRESUPUESTO Y PLANIFICACIÓN

Presupuesto 2014

Estimación de Recursos y Fuentes Financieras por Rubro y Organismo
Dirección Provincial de Obras y Servicios Sanitarios – En pesos – Organismos Descentralizados

	Financiamiento	
	001002-Recursos Propios	Total
Recursos		
01-RUBRO I	97.556.882	97.556.882
0105-INGRESOS DE OPERACION	97.556.882	97.556.882
010502-Venta Bruta de Servicios	97.456.882	97.456.882
010509-Otros Ingresos de Operación	100.000	100.000
02-RUBRO II	160.000	160.000
0201-RECURSOS PROPIOS DE CAPITAL	160.000	160.000
020101-Venta de Bienes	160.000	160.000
02010103-Venta de Maquinarias y Equipos	160.000	160.000
03-RUBRO III	4.640.400	4.640.400
0305-DISMINUCION DE OTROS ACTIVOS FINANCIEROS	4.640.400	4.640.400
030503-Diminución de Cuentas Comerciales a Cobrar	4.640.400	4.640.400
03050301-Cuentas a Cobrar Comerciales de Corto Plazo	4.640.400	4.640.400
Total	102.357.282	102.357.282


Lic. Osvaldo J. MONTI
MINISTRO DE ECONOMÍA


MARIA FABIANA PIÓS
GOBERNADORA





Provincia de Tierra del Fuego, Antártida
e Islas del Atlántico Sur
República Argentina

Presupuesto 2014


Distribución de Gastos por Objeto del Gasto y Organismo

SECRETARÍA DE PRESUPUESTO Y PLANIFICACIÓN DIRECCIÓN PROVINCIAL DE OBRAS Y SERVICIOS SANITARIOS – En pesos – Organismos Descentralizados

Partida Principal	Financiamiento UGG		Total
	Partida	Fnc	
1-Gastos en Personal	74.008.121,00	001002-Recursos Propios	74.008.121,00
2-Bienes de Consumo	9.621.084,00		9.621.084,00
3-Servicios No Personales	12.601.038,00		12.601.038,00
4-Bienes de Uso	3.711.475,00		3.711.475,00
7-Servicios de la Deuda	50.000,00		50.000,00
42-Construcciones	2.365.564,00		2.365.564,00
Total	102.357.282,00		102.357.282,00


Juan S.
Lic. Gerardo J. MONTI
MINISTRO DE ECONOMÍA

Maria Fabiana Ríos
MARIA FABIANA RÍOS
GOBERNADORA





Provincia de Tierra del Fuego, Antártida
e Islas del Atlántico Sur
República Argentina



MINISTERIO DE ECONOMÍA
SECRETARÍA DE PRESUPUESTO Y PLANIFICACIÓN

Presupuesto 2014

Distribución de los cargos de Planta de Personal por Organismo
Dirección Provincial de Obras y Servicios Sanitarios – Organismos Descentralizados

Categorías OD	Responsables
01-ENCUADRAMIENTO GENERAL	306-Dirección Provincial de Obras y Servicios Sanitarios
0101-AUTORIDADES SUPERIORES	165
010104-Presidente	2
010105-Vicepresidente	1
0102-PERSONAL DE GABINETE	1
010212-Coordinador	1
0103-PERSONAL DIRECTIVO	13
010304-Director	9
010301-Director General	1
010302-Sub-Director General	2
010303-Auditor General Interno	1
0104-PERSONAL SUPERIOR	53
010401-Jefe de Departamento	4
010402-Jefe de División	27
010403-Jefe de Grupo	22
0105-PERSONAL ADMINISTRATIVO Y TECNICO	69
010506-Categoría-a 19	1
010510-Categoría-a 15	1
010505-Categoría-a 20	7
010512-Categoría-a 13	18
010513-Categoría-a 12	32
010514-Categoría-a 11	10
0106-PERSONAL DE OBRAS	27
010601-Categoría-a 19	6
010607-Categoría-a 13	3
010608-Categoría-a 12	9
010609-Categoría-a 11	9
Total	165

Lic. Osvaldo J. MONTI
MINISTRO DE ECONOMÍA

MARIA FABIANA RIOS
GOBERNADORA



Provincia de Tierra del Fuego, Antártida
e Islas del Atlántico Sur
República Argentina

MINISTERIO DE ECONOMÍA
SECRETARÍA DE PRESUPUESTO Y PLANIFICACIÓN

Presupuesto 2014

PLAN DE OBRAS 2014 – DIRECCION PROVINCIAL DE OBRAS Y SERVICIOS SANITARIOS

Financiamiento	Denominación sintética de las Obras	Ubicac. Geogr.	Costo Total	Ejecutado 30/06/13	Estimación Para 2014	Estimación Para 2015	Restos de los Años
Recursos Propios	Refacciones Edificio Planta Potabilizadora N° 2	Ushuaia	873.894,00		611.725,80	262.168,20	
	Mejoramiento sistema reserva y distribución Planta 1	Ushuaia	1.199.432,81		839.602,97	359.829,84	
	Obras varias menores	Ushuaia	1.306.049,00		914.234,34	391.814,72	
				3.379.375,81	0,00	2.365.563,11	1.013.812,76

Juan S.
L. S. OSVELLO J. MONTE
SECRETARIO DE ECONOMIA

Maria Fabiana Rios
MARIA FABIANA RIOS
GOBERNADORA





Provincia de Tierra del Fuego,
Antártida
e Islas del Atlántico Sur
República Argentina

MINISTERIO DE ECONOMÍA



Presupuesto 2014
Ministerio de Economía
Secretaría de Presupuesto y Planificación

ORGANISMOS DESCENTRALIZADOS

INSTITUTO PROVINCIAL DE REGULACIÓN DE APUESTAS

Lic. Osvaldo J. MONTE
MINISTERIO DE ECONOMÍA

MARIA FABIANA RÍOS
GOBERNADORA



Provincia de Tierra del Fuego, Antártida
e Islas del Atlántico Sur
República Argentina

MINISTERIO DE ECONOMÍA
SECRETARÍA DE PRESUPUESTO Y PLANIFICACIÓN


Presupuesto 2014

Estimación de Recursos y Fuentes Financieras por Rubro y Organismo
Instituto Provincial de Regulación de Apuestas – En pesos – Organismos Descentralizados

	Financiamiento	
	001002-Recursos Propios	Total
Recursos	215.746.500	215.746.500
01-RUBRO I	16.350.000	16.350.000
0102-INGRESOS NO TRIBUTARIOS	16.350.000	16.350.000
010209-Otros Ingresos No Tributarios	199.396.500	199.396.500
0105-INGRESOS DE OPERACION	199.396.500	199.396.500
010502-Venta Bruta de Servicios	215.746.500	215.746.500
Total		

[Signature]
Lic. Osvaldo J. FRONTI
SECRETARÍA DE ECONOMÍA

[Signature]
MARIA FABIANA PIOS
GOBERNADORA





Provincia de Tierra del Fuego, Antártida
e Islas del Atlántico Sur
República Argentina


Presupuesto 2014

Distribución de Gastos por Objeto del Gasto y Organismo
MINISTERIO DE ECONOMÍA
SECRETARÍA DE PRESUPUESTO Y PLANIFICACIÓN Instituto Provincial de Regulación de Apuestas – En pesos – Organismos Descentralizados

Partida Principal	Financiamiento UGG	
	Partida	Fnc
1-Gastos en Personal	001002-Recursos Propios	Total
2-Bienes de Consumo	39.650.000,00	39.650.000,00
3-Servicios No Personales	439.000,00	439.000,00
4-Bienes de Uso	50.317.400,00	50.317.400,00
5-Transferencias	355.000,00	355.000,00
7-Servicios de la Deuda	32.943.000,00	32.943.000,00
8-Otros Gastos	2.650.000,00	2.650.000,00
Total	89.392.100,00	89.392.100,00
	215.746.500,00	215.746.500,00

Juan S.
LIC. ORNELIO J. MONTE
MINISTERIO DE ECONOMÍA

Maria Fabiana Ríos
MARIA FABIANA RÍOS
GOBERNADORA





Provincia de Tierra del Fuego, Antártida
e Islas del Atlántico Sur
República Argentina



MINISTERIO DE ECONOMÍA
SECRETARÍA DE PRESUPUESTO Y PLANIFICACIÓN

Presupuesto 2014

Distribución de los cargos de Planta de Personal por Organismo
Instituto Provincial de Regulación de Apuestas – Organismos Descentralizados

Categorías OD	Responsables
01-ENCUADRAMIENTO GENERAL	306-Instituto Provincial de Regulacion de Apuestas
0101-AUTORIDADES SUPERIORES	122
010104-Presidente	7
010106-Secretario	1
010111-Fiscal Adjunto	2
0102-PERSONAL DE GABINETE	4
010213-Categoría-a A	6
0105-PERSONAL ADMINISTRATIVO Y TECNICO	6
010502-Categoría-a 23	102
010503-Categoría-a 22	8
010504-Categoría-a 21	16
010507-Categoría-a 18	20
010515-Categoría-a 10	23
010501-Categoría-a 24	16
010506-Categoría-a 19	8
010509-Categoría-a 16	9
0106-PERSONAL DE OBRAS	2
010610-Categoría-a 10	7
Total	7
	122



Oscar J. MONTI
SECRETARÍA DE ECONOMÍA


MARIA FABIANA RÍOS
GOBERNADORA



Provincia de Tierra del Fuego,
Antártida
e Islas del Atlántico Sur
República Argentina

MINISTERIO DE ECONOMÍA



Presupuesto 2014
Ministerio de Economía
Secretaría de Presupuesto y Planificación

ORGANISMOS DESCENTRALIZADOS

DIRECCIÓN PROVINCIAL DE PUERTOS

Lic. Osvaldo J. MONTI
MINISTERIO DE ECONOMÍA

MARIA FABIANA RÍOS
GOBERNADORA



Provincia de Tierra del Fuego, Antártida
e Islas del Atlántico Sur
República Argentina

MINISTERIO DE ECONOMÍA
SECRETARÍA DE PRESUPUESTO Y PLANIFICACIÓN

Presupuesto 2014

Estimación de Recursos y Fuentes Financieras por Rubro y Organismo
Dirección Provincial de Puertos – En pesos – Organismos Descentralizados

	Financiamiento			Total
	Recursos	001002-Recursos Propios	001004-Transferencias Internas	
01-RUBRO I		95.765.053	0	95.765.053
0105-INGRESOS DE OPERACION		95.765.053	0	95.765.053
010502-Venta Bruta de Servicios		95.765.053	0	95.765.053
02-RUBRO II		0	27.000.000	27.000.000
0202-TRANSFERENCIAS DE CAPITAL		0	27.000.000	27.000.000
020202-Del Sector Público Nacional		0	27.000.000	27.000.000
02020201-De la Administración Central Nacional		0	27.000.000	27.000.000
03-RUBRO III		5.200.000	0	5.200.000
0305-DISMINUCION DE OTROS ACTIVOS FINANCIEROS		5.200.000	0	5.200.000
030501-Diminución de Disponibilidades		2.000.000	0	2.000.000
03050101-De Caja y Bancos		2.000.000	0	2.000.000
030503-Diminución de Cuentas Comerciales a Cobrar		3.200.000	0	3.200.000
03050301-Cuentas a Cobrar Comerciales de Corto Plazo		3.200.000	0	3.200.000
Total		100.965.053	27.000.000	127.965.053

[Signature]
Lic. Gerardo J. MONTI
MINISTRO DE ECONOMÍA

[Signature]
MARIA FABIANA RÍOS
GOBERNADORA





Provincia de Tierra del Fuego, Antártida
e Islas del Atlántico Sur
República Argentina

Presupuesto 2014

MINISTERIO DE ECONOMÍA
SECRETARÍA DE PRESUPUESTO Y PLANIFICACIÓN

Distribución de Gastos por Objeto del Gasto y Organismo
Dirección Provincial de Puertos – En pesos – Organismos Descentralizados

Partida Principal	Financiamiento UGG			Total
	Partida	001002-Recursos Propios	001004-Transferencias Internas	
1-Gastos en Personal		74.302.026,01	0,00	74.302.026,01
2-Bienes de Consumo		3.396.000,00	0,00	3.396.000,00
3-Servicios No Personales		9.938.000,00	0,00	9.938.000,00
4-Bienes de Uso		7.320.027,32	0,00	7.320.027,32
7-Servicios de la Deuda		859.000,00	0,00	859.000,00
42-Construcciones		5.150.000,00	27.000.000,00	32.150.000,00
Total		100.965.053,33	27.000.000,00	127.965.053,33


Juan S.
JUAN S. MONTI
MINISTRO DE ECONOMÍA

Maria Fabiana Ríos
MARIA FABIANA RÍOS
GOBERNADORA





Provincia de Tierra del Fuego, Antártida
e Islas del Atlántico Sur
República Argentina





MINISTERIO DE ECONOMÍA
SECRETARÍA DE PRESUPUESTO Y PLANIFICACIÓN

Presupuesto 2014

Distribución de los cargos de Planta de Personal por Organismo
Dirección Provincial de Puertos – Organismos Descentralizados

Categorías OD	Responsables
01-ENCUADRAMIENTO GENERAL	301-Dirección Provincial de Puertos
0101-AUTORIDADES SUPERIORES	65
010104-Presidente	2
010105-Vicepresidente	1
0102-PERSONAL DE GABINETE	1
010212-Coordinador	4
0103-PERSONAL DIRECTIVO	4
010304-Director	17
010301-Director General	12
0104-PERSONAL SUPERIOR	5
010401-Jefe de Departamento	42
010402-Jefe de División	26
010403-Jefe de Grupo	8
02-ENCUADRAMIENTO PARTICULAR	8
0205-DIRECCION PROVINCIAL DE PUERTOS	96
020501-A1 - ADMINISTRATIVO	96
020502-A2 - OPERATIVO Y DE FISCALIZACION	17
020503-A3 - PROTECCION INST. PORT. Y SEGURIDAD E HIGIENE LABORAL	15
020504-A4 - MANTENIMIENTO DE INST. PORTUARIAS	40
020505-A5 - PROVISIÓ N SERVICIOS PORTUARIOS	7
020505-A6 - TECNICO PROFESIONAL DE ESTUDIOS	13
Total	4
	161


Gerardo J. MONTI
MINISTRO DE ECONOMÍA


MARIA FABIANA RÍOS
GOBERNADORA



Provincia de Tierra del Fuego, Antártida
e Islas del Atlántico Sur
República Argentina

MINISTERIO DE ECONOMÍA
SECRETARÍA DE PRESUPUESTO Y PLANIFICACIÓN

PLAN DE OBRAS 2014 – DIRECCIÓN PROVINCIAL DE PUERTOS

Presupuesto 2014

Financiamiento	Denominación sintética de las Obras	Ubicac. Geogr.	Costo Total	Ejecutado 30/06/13	Estimación Para 2014	Estimación Para 2015	Restos de los Años	
Recursos Propios	Remodelación red de agua banda sur – sitios 3 y 5	Ushuaia	500.000,00		100.000,00	400.000,00		
	Certificación red eléctrica	Ushuaia	3.000.000,00		3.000.000,00			
	Recambio de cubierta edificio Rio Grande	Rio Grande	1.200.000,00		1.200.000,00			
	Instalación tanques de reserva de agua	Ushuaia	150.000,00		150.000,00			
	Sistema de calefacción	Ushuaia	400.000,00					
	Obra civil y de electricidad edificio DPP	Ushuaia	900.000,00		450.000,00	450.000,00		
	Obra de electricidad edificio Puerto Rio Grande	Rio Grande	250.000,00		250.000,00			
	Transferencias M° del Interior y Transporte	Ampliación Complejo Portuario	Ushuaia	54.010.000,00		27.010.000,00		
				60.410.000,00	0,00	32.150.000,00	27.860.000,00	0,00

Juan S.
Lic. Osvaldo J. MONTE
MINISTRO DE ECONOMÍA

Maria Fabiana Ríos
MARIA FABIANA RÍOS
GOBERNADORA





Provincia de Tierra del Fuego,
Antártida
e Islas del Atlántico Sur
República Argentina

MINISTERIO DE ECONOMÍA



Presupuesto 2014
Ministerio de Economía
Secretaría de Presupuesto y Planificación

ORGANISMOS DE LA SEGURIDAD SOCIAL

Dr. Carlos J. MORTI
GOBERNADOR


MARIA FABIANA RÍOS
GOBERNADORA



Provincia de Tierra del Fuego, Antártida
e Islas del Atlántico Sur
República Argentina

Recursos Estimados por Clasificación Económica y Carácter Institucional
Organismos de la Seguridad Social - en pesos


Medio Ambiente y Economía
SECRETARÍA DE PRESUPUESTO Y PLANIFICACIÓN



Clasificador Económico

- 010101 - INGRESOS TRIBUTARIOS
- 010103 - INGRESOS NO TRIBUTARIOS
- 010102 - CONTRIBUCIONES A LA...
- 010105 - INGRESOS DE OPERACIONES...
- 010106 - RENTAS DE LA PROPIEDAD...
- 010304 - CONTRIBUCIONES FIGURATIVAS...
- 010301 - DISMINUCION DE LA INVENTARIA...

Leopoldo MONTI
Intendente



MARIA FABIANA RIOS
GOBERNADORA

Estimado
"Las Islas Malvinas, Georgias y Sandwich del Sur son y serán Argentinas"




Provincia de Tierra del Fuego, Antártida
e Islas del Atlántico Sur
República Argentina

Presupuesto 2014

Distribución de los Gastos por Objeto, ordenados descendientemente
Organismos de la Seguridad Social – en pesos

MINISTERIO DE ECONOMÍA
SECRETARÍA DE PRESUPUESTO Y PLANIFICACIÓN

Periodo



- Partida Principal
- 6-Activos Financieros
 - 5-Transferencias
 - 3-Servicios No Personales
 - 1-Gastos en Personal
 - 2-Bienes de Consumo
 - 42-Construcciones
 - 4-Bienes de Uso

Lic. Gerardo J. MONTI
MINISTRO DE ECONOMÍA



MARIA FABIANA RÍOS
GOBERNADORA

"Las Islas **Motado** Georgias y Sandwich del Sur son y serán Argentinas"

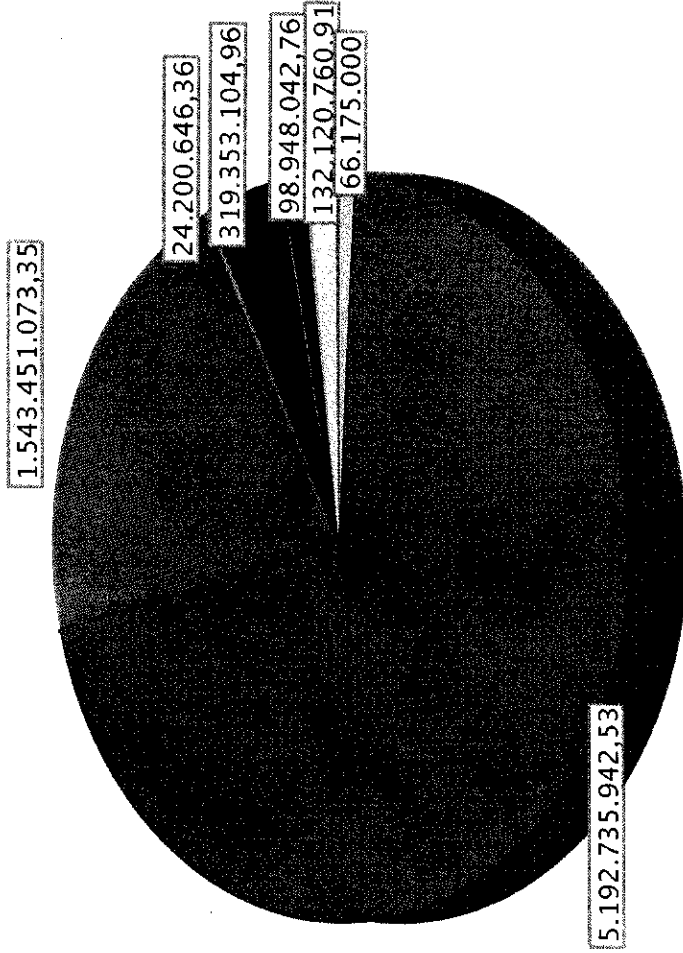


Provincia de Tierra del Fuego, Antártida
e Islas del Atlántico Sur
República Argentina

MINISTERIO DE ECONOMÍA
SECRETARÍA DE PRESUPUESTO Y PLANIFICACIÓN

Presupuesto 2014

Composición de los Gastos por Objeto y Caracter Institucional
Organismos de Seguridad Social – en pesos



Partida Principal

- 1-Gastos en Personal
- 2-Bienes de Consumo
- 3-Servicios No Personales
- 4-Bienes de Uso
- 5-Transferencias
- 6-Activos Financieros
- 42-Construcciones

Lic. Gabriel J. MONTI
MINISTERIO DE ECONOMÍA



MARIA FABIANA RÍOS
GOBERNADORA




Provincia de Tierra del Fuego, Antártida
e Islas del Atlántico Sur
República Argentina


Presupuesto 2014

Composición de la Planta de Personal por Escalafon
v Caracter Institucional - Organismos de la Seguridad Social

MINISTERIO DE ECONOMÍA
SECRETARÍA DE PRESUPUESTO Y PLANIFICACIÓN



Unidades_totales
Medidas: Unidades_totales




Maria Fabiana Rios
MARIA FABIANA RIOS
GOBERNADORA

[Signature]
E.L. CECILIO MONTI
MINISTRO DE ECONOMÍA



Provincia de Tierra del Fuego, Antártida
e Islas del Atlántico Sur
República Argentina



MINISTERIO DE ECONOMÍA
SECRETARÍA DE PRESUPUESTO Y PLANIFICACIÓN

Esquema Ahorro Inversión Financiamiento de Organismos de Seguridad Social
Proyecto de Presupuesto 2014 – en pesos

	IPAUSS	Caja Comp. Policía
I - Ingresos Corrientes		
Recursos tributarios	1.622.025.397	156.447.390
Recursos no tributarios	1.878.850	0
Venta de bienes y servicios	641.578	498.000
Rentas de la propiedad	0	0
Contribuciones de la seguridad social	59.546.484	79.220.000
Ingresos de operación	1.533.342.117	76.729.390
Transferencias corrientes	26.616.368	0
	0	0
II - Gastos Corrientes	1.985.155.092	108.717.890
Gastos de consumo	541.952.796	8.469.112
Personal	125.892.765	6.227.996
Bienes y servicios	416.060.032	2.241.116
Otros	0	0
Rentas de la propiedad	0	0
Prestaciones de la seguridad social	0	0
Transferencias corrientes	1.443.202.295	100.248.778
III - Resultado Económico (I – II)	-363.129.695	47.729.500
IV -Recursos de Capital	0	0
Recursos propios de capital	0	0
Transferencias de Capital	0	0
V - Gastos de Capital	145.070.738	47.439.500
Inversión real directa	48.936.146	41.439.500
Transferencias de capital	0	0
Inversión financiera	96.134.592	6.000.000
VI - Ingresos totales (I + IV)	1.622.025.397	156.447.390
VII – Gastos totales (II + V)	2.130.225.830	156.157.390
VIII - Gasto primario (VII - Rentas de la propiedad)	2.070.679.345	76.937.390
IX - Resultado financiero previo a figurativas (VI - VII)	-508.200.433	290.000
X - Contribuciones figurativas	0	0
XI - Gastos figurativos	0	0
XII - Resultado financiero (IX+X-XI)	-508.200.433	290.000
XIII - Fuentes Financieras	5.583.011.784	15.500.000
Disminución de la inversión financiera	5.553.888.151	15.500.000
Endeudamiento público	29.123.633	0
Contrib fig para aplicaciones financieras	0	0
XIV - Aplicaciones Financieras	5.074.811.351	15.790.000
Inversión financiera	5.074.811.351	15.790.000
Amortización de la deuda	0	0
Gastos fig para aplicaciones financieras	0	0



Provincia de Tierra del Fuego, Antártida
e Islas del Atlántico Sur
República Argentina

MINISTERIO DE ECONOMÍA
SECRETARÍA DE PRESUPUESTO Y PLANIFICACIÓN

Presupuesto 2014

Estimación de Recursos y Fuentes Financieras por Rubro y Financiamiento
Organismos de la Seguridad Social

	Financiamiento	
	Recursos	Total
01-RUBRO I	1.778.472.787	1.778.472.787
0101-INGRESOS TRIBUTARIOS	1.878.850	1.878.850
010103-Ingresos por Producción	1.878.850	1.878.850
01010301-Valor Agregado	1.878.850	1.878.850
0101030103-Valor Agregado Ley Nº 23.966 - Seguridad Social	1.878.850	1.878.850
0102-INGRESOS NO TRIBUTARIOS	1.139.578	1.139.578
010205-Aquileres	498.000	498.000
010209-Otros Ingresos No Tributarios	641.578	641.578
0103-CONTRIBUCIONES	1.610.071.507	1.610.071.507
010301-Contribuciones al Servicio Provisional	1.067.750.887	1.067.750.887
010302-Contribuciones a las Obras Sociales	538.501.320	538.501.320
010303-Otras Contribuciones	3.819.300	3.819.300
0105-INGRESOS DE OPERACION	26.616.368	26.616.368
010502-Venta Bruta de Servicios	26.616.368	26.616.368
0106-RENTAS DE LA PROPIEDAD	138.766.484	138.766.484
010601-Intereses por Prestamos	1.458.142	1.458.142
01060101-Intereses por Péstamos internos	1.458.142	1.458.142
010602-Intereses por Depósitos	74.107.906	74.107.906
01060201-Intereses por Depósitos Internos	74.107.906	74.107.906
010603-Intereses por Títulos y Valores	16.430.436	16.430.436
010604-Beneficios por inversiones Empresariales	45.770.000	45.770.000
010605-Arrendamiento de Tierras y Terrenos	1.000.000	1.000.000
03-RUBRO II	5.598.511.784	5.598.511.784
0301-VENTA DE TITULOS Y VALORES	13.200.000	13.200.000
0303-RECUPERACION DE PRESTAMOS DE CORTO PLAZO	31.269.042	31.269.042
030301-Dei Sector Privado	2.337.639	2.337.639
030303-Dei Sector Público Provincial	28.931.403	28.931.403
Nivel sin descripción	28.931.403	28.931.403
0304-Recuperación de Préstamos de Largo Plazo	154.591	154.591
030402-Dei Sector Público Nacional	154.591	154.591
Nivel sin descripción	154.591	154.591
0305-DISMINUCION DE OTROS ACTIVOS FINANCIEROS	5.553.888.151	5.553.888.151
030502-Disminución de Inversiones Financieras	85.984.592	85.984.592
030504-Disminución de Otras Cuentas a Cobrar	5.467.903.560	5.467.903.560
Total	7.376.984.571	7.376.984.571

Lucrecia Fabiana Flores
MAKIA FABIANA FLORES
GOBIERNO PROVINCIAL



"Las Islas Malvinas, Georgias y Sandwich del Sur son parte integrante de la Argentina"



Provincia de Tierra del Fuego, Antártida
e Islas del Atlántico Sur
República Argentina



MINISTERIO DE ECONOMÍA
SECRETARÍA DE PRESUPUESTO Y PLANIFICACIÓN

Presupuesto 2014

Estimación de Recursos y Fuentes Financieras por Ente Recaudador
Organismo de la Seguridad Social en pesos

Ente Recaudador	Recursos	Periodo	
		2014	
255-Inst Prov Autarquico Unificado Previsional	01-RUBRO I		
	0101-INGRESOS TRIBUTARIOS	1.056.798.254	
	010103-Ingresos por Producción	1.878.850	
	01010301-Valor Agregado	1.878.850	
	0101030103-Valor Agregado Ley Nº 23.966 - Seguridad Social	1.878.850	
	0102-INGRESOS NO TRIBUTARIOS	532.122	
	010209-Otros Ingresos No Tributarios	532.122	
	0103-CONTRIBUCIONES	994.840.797	
	010301-Contribuciones al Servicio Previsional	994.840.797	
	0106-RENTAS DE LA PROPIEDAD	59.546.484	
	010601-Intereses por Prestamos	8.142	
	01060101-Intereses por Péstamos Internos	8.142	
	010602-Intereses por Depósitos	58.107.906	
	01060201-Intereses por Depósitos Internos	58.107.906	
	010603-Intereses por Títulos y Valores	430.436	
	010605-Arrendamiento de Tierras y Terrenos	1.000.000	
	03-RUBRO III	4.904.112.257	
	0303-RECUPERACION DE PRESTAMOS DE CORTO PLAZO	69.910	
	030301-Del Sector Privado	37.639	
	030303-Del Sector Público Provincial	32.271	
	Nivel sin descripción	32.271	
	0304-Recuperación de Préstamos de Largo Plazo	154.591	
	030402-Del Sector Público Nacional	154.591	
	Nivel sin descripción	154.591	
	0305-DISMINUCION DE OTROS ACTIVOS FINANCIEROS	4.903.887.756	
	030502-Disminución de Inversiones Financieras	85.984.592	
	030504-Disminución de Otras Cuentas a Cobrar	4.817.903.164	
	Total	5.960.910.510	
	256-Inst Prov Autarquico Unificado Asistencial	01-RUBRO I	565.227.143
		0102-INGRESOS NO TRIBUTARIOS	109.455
		010209-Otros Ingresos No Tributarios	109.455
		0103-CONTRIBUCIONES	538.501.320
		010302-Contribuciones a las Obras Sociales	538.501.320
0106-INGRESOS DE OPERACION		26.616.368	
010602-Venta Bruta de Servicios		26.616.368	
03-RUBRO III		678.899.527	
0303-RECUPERACION DE PRESTAMOS DE CORTO PLAZO		28.899.132	
030303-Del Sector Público Provincial		28.899.132	
Nivel sin descripción		28.899.132	
0305-DISMINUCION DE OTROS ACTIVOS FINANCIEROS		650.000.395	
030504-Disminución de Otras Cuentas a Cobrar		650.000.395	
Total	1.244.126.670		
257-Caja Compensadora de Policia	01-RUBRO I	156.447.390	
	0102-INGRESOS NO TRIBUTARIOS	498.000	
	010206-Alquileres	498.000	
	0103-CONTRIBUCIONES	76.729.390	
	010301-Contribuciones al Servicio Previsional	72.910.090	
	010303-Otras Contribuciones	3.819.300	
	0106-RENTAS DE LA PROPIEDAD	79.220.000	
	010601-Intereses por Prestamos	1.450.000	
	01060101-Intereses por Péstamos Internos	1.450.000	
	010602-Intereses por Depósitos	16.000.000	
	01060201-Intereses por Depósitos Internos	16.000.000	
	010603-Intereses por Títulos y Valores	16.000.000	
	010604-Beneficios por Inversiones Empresariales	45.770.000	
	03-RUBRO III	15.500.000	
	0301-VENTA DE TITULOS Y VALORES	13.200.000	
	0303-RECUPERACION DE PRESTAMOS DE CORTO PLAZO	2.300.000	
030301-Del Sector Privado	2.300.000		
Total	171.947.390		
Total	7.376.984.571		

Lic. Osvaldo J. MONTI
MINISTRO DE ECONOMÍA

MARIA FABIANA RIOS
GOBERNADORA



Provincia de Tierra del Fuego, Antártida
e Islas del Atlántico Sur
República Argentina

MINISTERIO DE ECONOMÍA
SECRETARÍA DE PRESUPUESTO Y PLANIFICACIÓN

Presupuesto 2014

Estimación de Recursos y Fuentes Financieras por Ente Recaudador y Financiamiento
Organismos de la Seguridad Social en pesos

	Financiamiento	
	001002-Recursos Propios	Total
Ente Recaudador		
255-Inst Prov Autarquico Unificado Previsional	5.960.910.510	5.960.910.510
256-Inst Prov Autarquico Unificado Asistencial	1.244.126.670	1.244.126.670
257-Caja Compensadora de Policia	171.947.390	171.947.390
Total	7.376.984.571	7.376.984.571

Lic. Osvaldo J. MONTI
MINISTRO DE ECONOMÍA

MARÍA FABIANA DIOS
GOBERNADORA





Provincia de Tierra del Fuego, Antártida
e Islas del Atlántico Sur
República Argentina

MINISTERIO DE ECONOMÍA
SECRETARÍA DE PRESUPUESTO Y PLANIFICACIÓN

Distribución del Gasto por Partida Principal y Responsable
Organismos de la Seguridad Social - en Pesos

Presupuesto 2014

Responsable Presupuestario	Partida Principal							Total
	1-Gastos en Personal	2-Bienes de Consumo	3-Servicios No Personales	4-Bienes de Uso	5-Transferencias	6-Activos Financieros	42-Construcciones	
307-IPAUS	125.892.765	98.785.637	317.274.395	23.961.146	1.443.202.295	5.170.945.943	24.975.000	7.205.037.181
308-Caja Previsional y Compensadora Póliza Pcial. y Ex Territ.	6.227.996	162.406	2.078.710	239.500	100.248.778	21.790.000	41.200.000	171.947.390
Total	132.120.761	98.948.043	319.353.105	24.200.646	1.543.451.073	5.192.735.943	66.175.000	7.376.984.571

Juan S.
Lic. Gerardo J. MONTI
MINISTRO DE ECONOMÍA

Maria Fabiana Ríos
MARIA FABIANA RÍOS
GOBERNADORA





Provincia de Tierra del Fuego, Antártida
e Islas del Atlántico Sur
República Argentina

MINISTERIO DE ECONOMÍA
SECRETARÍA DE PRESUPUESTO Y PLANIFICACIÓN

Distribución del Gasto por Partida Principal y Finalidad y Función
Organismos de la Seguridad Social – en Pesos

Presupuesto 2014

Finalidad-Funcion	Partida Principal						Total	
	1-Gastos en Personal	2-Bienes de Consumo	3-Servicios No Personales	4-Bienes de Uso	5-Transferencias	6-Activos Financieros		42-Construcciones
003-SERVICIOS SOCIALES	132.120.761	98.948.043	319.353.105	24.200.646	1.543.451.073	5.192.735.943	66.175.000	7.376.984.571
003001-Salud	98.951.713	97.925.843	312.964.137	21.070.275	52.400.638	660.814.064	0	1.244.126.670
003003-Seguridad Social	33.169.048	1.022.199	6.388.968	3.130.372	1.491.050.435	4.531.921.878	66.175.000	6.132.857.900
Total	132.120.761	98.948.043	319.353.105	24.200.646	1.543.451.073	5.192.735.943	66.175.000	7.376.984.571

[Signature]
Lta. Osvaldo J. MONTI
MINISTRO DE ECONOMÍA

[Signature]
MARIA FABIANA RIOS
GOBERNADORA





Provincia de Tierra del Fuego, Antártida
e Islas del Atlántico Sur
República Argentina

MINISTERIO DE ECONOMÍA
SECRETARÍA DE PRESUPUESTO Y PLANIFICACIÓN

Distribución del Gasto por Partida Principal y Fuente de Financiamiento
Organismos de la Seguridad Social – en Pesos

Presupuesto 2014

Financiamiento UGG	Partida Principal								Total
	1-Gastos en Personal	2-Bienes de Consumo	3-Servicios No Personales	4-Bienes de Uso	5-Transferencias	6-Activos Financieros	42-Construcciones		
001-Fuentes de Financiamiento Internas	132.120.761	98.948.043	319.353.105	24.200.646	1.543.451.073	5.192.735.943	66.175.000	7.376.984.571	
001002-Recursos Propios	132.120.761	98.948.043	319.353.105	24.200.646	1.543.451.073	5.192.735.943	66.175.000	7.376.984.571	
Total	132.120.761	98.948.043	319.353.105	24.200.646	1.543.451.073	5.192.735.943	66.175.000	7.376.984.571	

Juan S.
Lic. Osvaldo J. MONTE
MINISTRO DE ECONOMÍA

Maria Fabiana Ríos
MARIA FABIANA RÍOS
GOBERNADORA





Provincia de Tierra del Fuego, Antártida
e Islas del Atlántico Sur
República Argentina

MINISTERIO DE ECONOMÍA
SECRETARÍA DE PRESUPUESTO Y PLANIFICACIÓN

Distribución del Gasto por Partida Principal y Actividad
Organismos de la Seguridad Social – en Pesos

Presupuesto 2014

Objetivo-Actividad	Partida Principal								Total
	1-Gastos en Personal	2-Bienes de Consumo	3-Servicios No Personales	4-Bienes de Uso	5-Transferencias	6-Activos Financieros	42-Construcciones	Total	
1379-Lograr igualdad y equidad social	33.169.048	1.022.199	6.588.968	3.130.372	1.491.050.435	4.531.921.878	66.175.000	6.132.857.900	
1543-Brindar cobertura previsional a beneficiarios	33.169.048	1.022.199	6.388.968	3.130.372	1.491.050.435	4.531.921.878	66.175.000	6.132.857.900	
1383-Garantizar la salud de la población	98.951.713	97.925.843	312.964.137	21.070.275	52.400.638	660.814.064	0	1.244.126.670	
1869-Brindar asistencia en la salud	98.951.713	97.925.843	312.964.137	21.070.275	52.400.638	660.814.064	0	1.244.126.670	
Total	132.120.761	98.948.043	319.353.105	24.200.646	1.543.451.073	5.192.735.943	66.175.000	7.376.984.571	

Juan S.
Lic. Osvaldo J. MONTI
MINISTRO DE ECONOMÍA

Maria Fabiana Arios
MARIA FABIANARIOS
GOBERNADORA





Provincia de Tierra del Fuego, Antártida
e Islas del Atlántico Sur
República Argentina

MINISTERIO DE ECONOMÍA
SECRETARÍA DE PRESUPUESTO Y PLANIFICACIÓN

Presupuesto 2014

Distribución de los cargos de Planta de Personal por convenio y escalafón
Organismos de la Seguridad Social

Categorías OD	Responsables		Escalafon	Total	
	307-IPAUSS	255-Inst Prov Autarquico Unificado Previsional		308-Caja Previsional y Compensadora Policia Pcial. y Ex Territ.	257-Caja Compensadora de Policia
0101-AUTORIDADES SUPERIORES		8			7
0102-PERSONAL DE GABINETE		27			15
0103-PERSONAL DIRECTIVO		0			0
0105-PERSONAL ADMINISTRATIVO Y TECNICO		260			3
0106-PERSONAL DE OBRAS		9			8
Total		304			2
					11
					20
					324

Juan S.
Lic. Osvaldo J. MONTI
MINISTRO DE ECONOMÍA

Maria Fabiana Ríos
MARIA FABIANA RÍOS
GOBERNADORA





Provincia de Tierra del Fuego,
Antártida
e Islas del Atlántico Sur
República Argentina

MINISTERIO DE ECONOMÍA



Presupuesto 2014
Ministerio de Economía
Secretaría de Presupuesto y Planificación

ORGANISMOS DE LA SEGURIDAD SOCIAL

INSTITUTO PROVINCIAL AUTÁRQUICO UNIFICADO DE LA SEGURIDAD SOCIAL

Lic. Osvaldo J. MONTI
MINISTRO DE ECONOMÍA

MARIA FABIANA RÍOS
GOBERNADORA



Provincia de Tierra del Fuego, Antártida
e Islas del Atlántico Sur
República Argentina

MINISTERIO DE ECONOMÍA
SECRETARÍA DE PRESUPUESTO Y PLANIFICACIÓN

Presupuesto 2014

Estimación de Recursos y Fuentes Financieras por Rubro y Organismo
IPAUSS – En pesos – Organismos de Seguridad Social

Recursos	Financiamiento		Total
	001002-Recursos Propios		
01-RUBRO I	1.622.025.397		1.622.025.397
0101-INGRESOS TRIBUTARIOS	1.878.850		1.878.850
010103-Ingresos por Producción	1.878.850		1.878.850
01010301-Valor Agregado	1.878.850		1.878.850
0101030103-Valor Agregado Ley Nº 23.966 – Seguridad Social	641.578		641.578
0102-INGRESOS NO TRIBUTARIOS	641.578		641.578
010209-Otros Ingresos No Tributarios	641.578		641.578
0103-CONTRIBUCIONES	1.593.342.117		1.593.342.117
010301-Contribuciones al Servicio Previsional	994.840.797		994.840.797
010302-Contribuciones a las Obras Sociales	538.501.320		538.501.320
0105-INGRESOS DE OPERACION	26.616.368		26.616.368
010502-Venta Bruta de Servicios	26.616.368		26.616.368
0106-RENTAS DE LA PROPIEDAD	59.546.484		59.546.484
010601-Intereses por Prestamos	8.142		8.142
01060101-Intereses por Péstamos Internos	8.142		8.142
010602-Intereses por Depósitos	58.107.906		58.107.906
01060201-Intereses por Depósitos Internos	58.107.906		58.107.906
010603-Intereses por Títulos y Valores	430.436		430.436
010605-Arrendamiento de Tierras y Terrenos	1.000.000		1.000.000
03-RUBRO III	5.583.011.784		5.583.011.784
0303-RECUPERACION DE PRESTAMOS DE CORTO PLAZO	28.969.042		28.969.042
030301-Del Sector Privado	37.639		37.639
030303-Del Sector Público Provincial	28.931.403		28.931.403
Nivel sin descripción	28.931.403		28.931.403
0304-Recuperación de Préstamos de Largo Plazo	154.591		154.591
030402-Del Sector Público Nacional	154.591		154.591
Nivel sin descripción	154.591		154.591
0305-DISMINUCION DE OTROS ACTIVOS FINANCIEROS	5.553.888.151		5.553.888.151
030502-Disminución de Inversiones Financieras	85.984.592		85.984.592
030504-Disminución de Otras Cuentas a Cobrar	5.467.903.560		5.467.903.560
Total	7.205.037.181		7.205.037.181





Provincia de Tierra del Fuego, Antártida
e Islas del Atlántico Sur
República Argentina

Presupuesto 2014

MINISTERIO DE ECONOMÍA
SECRETARÍA DE PRESUPUESTO Y PLANIFICACIÓN

Distribución de Gastos por Objeto del Gasto y Organismo
IPAUSS – En pesos – Organismos de la Seguridad Social

Partida Principal	Financiamiento UGG		Total
	Partida	Fnc	
001002 – Recursos Propios	125.892.764,80		125.892.764,80
1 – Gastos en Personal	98.785.636,51		98.785.636,51
2 – Bienes de Consumo	317.274.395,11		317.274.395,11
3 – Servicios No Personales	23.961.146,36		23.961.146,36
4 – Bienes de Uso	1.443.202.295,39		1.443.202.295,39
5 – Transferencias	5.170.945.942,53		5.170.945.942,53
6 – Activos Financieros	24.975.000,00		24.975.000,00
42 – Construcciones	7.205.037.180,70		7.205.037.180,70
Total			

[Signature]
Lic. Osvaldo J. MONTI
MINISTRO DE ECONOMÍA

[Signature]
MARIA FABIANA RÍOS
GOBERNADORA





Provincia de Tierra del Fuego, Antártida
e Islas del Atlántico Sur
República Argentina

MINISTERIO DE ECONOMÍA
SECRETARÍA DE PRESUPUESTO Y PLANIFICACIÓN




Presupuesto 2014

Distribución de los cargos de Planta de Personal por Organismo
Instituto Prov. Autárquico Unificado de Seguridad Social – Organismos de la Seguridad Social

Categorías OD	Responsables
	307-IPAUS
01-ENCUADRAMIENTO GENERAL	304
0101-AUTORIDADES SUPERIORES	8
010104-Presidente	1
010103-Director	7
0102-PERSONAL DE GABINETE	27
010212-Coordinador	7
010201-Administrador General	1
010202-Sub-Administrador General	1
010203-Administrador Asistencial	1
010204-Administrador Previsional	1
010205-Contador General	1
010206-Auditor interno	1
010207-Delegado Buenos Aires	1
010208-Delegado RA-o Grande	1
010209-Secretario Privado	12
0105-PERSONAL ADMINISTRATIVO Y TECNICO	260
010502-Categoría-a 23	9
010503-Categoría-a 22	37
010504-Categoría-a 21	87
010507-Categoría-a 18	6
010515-Categoría-a 10	55
010501-Categoría-a 24	7
010506-Categoría-a 19	14
010508-Categoría-a 17	4
010510-Categoría-a 15	6
010505-Categoría-a 20	10
010512-Categoría-a 13	2
010513-Categoría-a 12	2
010509-Categoría-a 16	14
010511-Categoría-a 14	7
0106-PERSONAL DE OBRAS	9
010602-Categoría-a 18	3
010607-Categoría-a 13	3
010606-Categoría-a 14	3
Total	304


Lic. Osvaldo J. MONTI
MINISTRO DE ECONOMÍA


MARIA FABIANA RIOS
GOBERNADORA



Provincia de Tierra del Fuego, Antártida
e Islas del Atlántico Sur
República Argentina

**MINISTERIO DE ECONOMÍA
SECRETARÍA DE PRESUPUESTO Y PLANIFICACIÓN**

Presupuesto 2014

PLAN DE OBRAS 2014 – IP-A.U.S.S.

Financiamiento	Denominación sintética de las Obras	Ubicac. Geogr.	Costo Total	Ejecutado 30/06/13	Estimación Para 2014	Estimación Para 2015	Restos de los Años
Recursos Propios	Delegación y servicios en Ameghino y Thorne	Río Grande	27.000.000,00		13.500.000,00	13.500.000,00	
	Cont. Calle Roca entre Delequi y Gob. Paz	Ushuaia	20.250.000,00		10.125.000,00	10.125.000,00	
	Contratación de la sede y servicio del afiliado	Tolhuin	2.700.000,00		1.350.000,00	1.325.000,00	
			49.950.000,00	0,00	24.975.000,00	24.950.000,00	0,00

Maria Fabiana Inos

MARIA FABIANA INOS
GOBERNADORA

Juan S.

Lic. Osvaldo J. MONTI
MINISTRO DE ECONOMÍA





Provincia de Tierra del Fuego,
Antártida
e Islas del Atlántico Sur
República Argentina

MINISTERIO DE ECONOMÍA



Presupuesto 2014
Ministerio de Economía
Secretaría de Presupuesto y Planificación

ORGANISMOS DE LA SEGURIDAD SOCIAL

CAJA PREVISIONAL Y COMPENSADORA POLICÍA PROVINCIAL Y EX TERRITORIO PENITENCIARIO

Ugo Osvaldo J. MONTI
MINISTRO DE ECONOMÍA

MARIA FABIANA RÍOS
GOBERNADORA



Provincia de Tierra del Fuego, Antártida
e Islas del Atlántico Sur
República Argentina

MINISTERIO DE ECONOMÍA
SECRETARÍA DE PRESUPUESTO Y PLANIFICACIÓN

Presupuesto 2014

Estimación de Recursos y Fuentes Financieras por Rubro y Organismo
Caja Provincial y Compensador Policía Pcial y Ex Territ. – En pesos – Organismos de Seguridad Social

	Financiamiento	
	Recursos	Total
01-RUBRO I	156.447.390	156.447.390
0102-INGRESOS NO TRIBUTARIOS	498.000	498.000
010205-Alquileres	498.000	498.000
0103-CONTRIBUCIONES	76.729.390	76.729.390
010301-Contribuciones al Servicio Previsional	72.910.090	72.910.090
010303-Otras Contribuciones	3.819.300	3.819.300
0106-RENTAS DE LA PROPIEDAD	79.220.000	79.220.000
010601-Intereses por Prestamos	1.450.000	1.450.000
01060101-Intereses por Péstamos Internos	1.450.000	1.450.000
010602-Intereses por Depósitos	16.000.000	16.000.000
01060201-Intereses por Depósitos Internos	16.000.000	16.000.000
010603-Intereses por Títulos y Valores	16.000.000	16.000.000
010604-Beneficios por Inversiones Empresariales	45.770.000	45.770.000
03-RUBRO III	15.500.000	15.500.000
0301-VENTA DE TITULOS Y VALORES	13.200.000	13.200.000
0303-RECUPERACION DE PRESTAMOS DE CORTO PLAZO	2.300.000	2.300.000
030301-Del Sector Privado	2.300.000	2.300.000
Total	171.947.390	171.947.390

Lic. Osvaldo J. MCINTI
MINISTRO DE ECONOMÍA

"Las Islas Malvinas, Georgias y Sandwich del Sur son y serán Argentinas"

MARIA FABIANA RÍOS
GOBERNADORA







Provincia de Tierra del Fuego, Antártida
e Islas del Atlántico Sur
República Argentina

Presupuesto 2014

Distribución de Gastos por Objeto del Gasto y Organismo
MINISTERIO DE ECONOMÍA
SECRETARÍA DE PRESUPUESTO Y PLANIFICACIÓN PREVISIONAL Y COMPENSADORA POLICIAL Y EX TERRIT. – EN PESOS – ORGANISMOS DE LA SEGURIDAD SOCIAL

Partida Principal	Financiamiento UGG		
	Partida	Fnc	Total
1-Gastos en Personal		6.227.996,11	6.227.996,11
2-Bienes de Consumo		162.406,25	162.406,25
3-Servicios No Personales		2.078.709,85	2.078.709,85
4-Bienes de Uso		239.500,00	239.500,00
5-Transferencias		100.248.777,96	100.248.777,96
6-Activos Financieros		21.790.000,00	21.790.000,00
42-Construcciones		41.200.000,00	41.200.000,00
Total		171.947.390,17	171.947.390,17


Lic. Osvaldo J. MONTI
MINISTRO DE ECONOMÍA


MARÍA FABIANA RÍOS
GOBERNADORA





Provincia de Tierra del Fuego, Antártida
e Islas del Atlántico Sur
República Argentina





MINISTERIO DE ECONOMÍA
SECRETARÍA DE PRESUPUESTO Y PLANIFICACIÓN

Presupuesto 2014

Distribución de los cargos de Planta de Personal por Organismo
Caja Previsional y Compensadora de la Policía – Organismos de la Seguridad Social

Categorías OD	Responsables	
01-ENCUADRAMIENTO GENERAL	308-Caja Previsional y Compensadora Policía Pcia. y Ex Territ.	20
0101-AUTORIDADES SUPERIORES		7
010103-Director		5
010107-Subsecretario		2
0103-PERSONAL DIRECTIVO		3
06		3
0105-PERSONAL ADMINISTRATIVO Y TECNICO		8
010515-Categoría-a 10		8
0106-PERSONAL DE OBRAS		2
010610-Categoría-a 10		2
Total		20


Lic. Osvaldo J. MONTI
MINISTRO DE ECONOMÍA


MARIA FABIANA DIOS
GOBERNADORA



Provincia de Tierra del Fuego, Antártida
e Islas del Atlántico Sur
República Argentina

MINISTERIO DE ECONOMÍA
SECRETARÍA DE PRESUPUESTO Y PLANIFICACIÓN

Presupuesto 2014

PLAN DE OBRAS 2014 – CAJA PREVISIONAL Y COMPENSADORA POLICIA PROVINCIAL Y EX TERRITORIO

Financiamiento	Denominación sintética de las Obras	Ubicac. Geogr.	Costo Total	Ejecutado 30/06/13	Estimación Para 2014	Estimación Para 2015	Restos de los Años
Recursos Propios	Urbanización Río Grande	Río Grande	35.700.000,00		35.700.000,00		
	Torres Los Camiles	Ushuaia	5.500.000,00		5.500.000,00		
			41.200.000,00	0,00	41.200.000,00	0,00	0,00

Juan S.
H.C. Osvaldo J. MONTE
MINISTRO DE ECONOMÍA

Fabiana Ríos
MARIA FABIANA RÍOS
GOBERNADORA

